

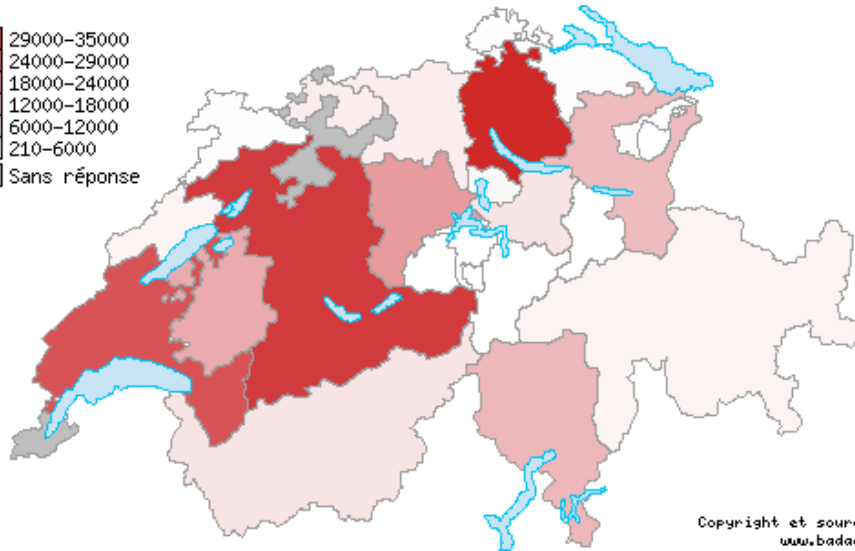
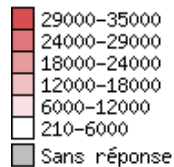
### **3. Caisses de pension**

Aussi disponible pour les années suivantes:

2008

**Nombre d'assurés (sans les retraités)**C7.10a - 2008, Nombre d'assurés (sans les retraités) [libellé complet]  
Tri selon l'ordre alphabétique

1. AG	4059
2. AI	209 <sup>[1]</sup>
3. AR	890 <sup>[2]</sup>
4. BE	32526 <sup>[3]</sup>
5. BL	3772
6. BS	- <sup>[4]</sup>
7. FR	15521
8. GE	- <sup>[4]</sup> <sup>[5]</sup>
9. GL	476
10. GR	2735
11. JU	979 <sup>[6]</sup>
12. LU	18037 <sup>[7]</sup>
13. NE	2644 <sup>[8]</sup>
14. NW	602
15. OW	480 <sup>[9]</sup>
16. SG	12701
17. SH	889
18. SO	- <sup>[4]</sup>
19. SZ	5365 <sup>[10]</sup>
20. TG	1032
21. TI	13460
22. UR	533 <sup>[11]</sup>
23. VD	29090 <sup>[12]</sup>
24. VS	5629
25. ZG	1834
26. ZH	35157

Copyright et sources:  
www.badac.ch

graph / carte

**Remarque(s):**

- <sup>[1]</sup>: C-C: 202 + 7 Regierungsräte.  
<sup>[2]</sup>: C-C: ohne Spitalverbund, Volksschule.  
<sup>[3]</sup>: C-C: Quelle: www.bpk.ch  
<sup>[4]</sup>: Sans réponse  
<sup>[5]</sup>: C-C: Prise en compte uniquement de la CIA.  
<sup>[6]</sup>: C-C: sans les invalides et conjoints survivants. Impossible de distinguer les retraités de l'administration cantonale des autres catégories d'assurés.  
<sup>[7]</sup>: C-C: Es ist keine Unterscheidung möglich zwischen Versicherten der C-C: Zentralverwaltung, der Lehrerschaft usw.  
<sup>[8]</sup>: C-C: Réponse suite à une relance auprès du canton.  
<sup>[9]</sup>: C-C: Antwort auf Nachfrage beim Kanton.  
<sup>[10]</sup>: C-C: Es handelt sich um die Gesamtzahl. Die Ausscheidung der Versicherten bzw. Pensionempfänger aus der Zentralverwaltung ist nicht möglich.  
<sup>[11]</sup>: C-C: Anzahl Aktiv Versicherte: 2340, Rentner/Innen 571 (Ca. 80 angeschlossene Arbeitgeber).  
<sup>[12]</sup>: C-C: Avec CHUV, UNIL et personnel des organismes subventionnés.

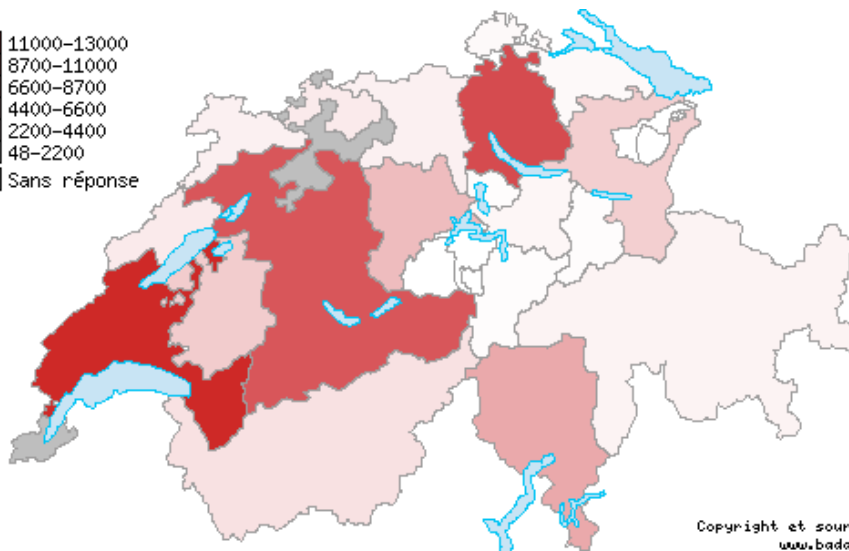
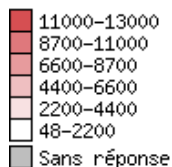
**Version(s)**

[version pour l'impression](#)  
[version excel pour internet](#)  
[enregistrer au format excel](#)

Aussi disponible pour les années suivantes:

**Nombre de retraités assurés**  
 C7.10b - 2008, Nombre de retraités assurés [libellé complet]  
 Tri selon l'ordre alphabétique

1. AG	1164
2. AI	48
3. AR	131
4. BE	10784
5. BL	1692
6. BS	- [1]
7. FR	3657
8. GE	- [1]
9. GL	368
10. GR	1052
11. JU	1173
12. LU	4655
13. NE	1592 [2]
14. NW	154
15. OW	145 [3]
16. SG	3446
17. SH	495
18. SO	- [1]
19. SZ	840
20. TG	527
21. TI	5951
22. UR	276
23. VD	13057
24. VS	2207
25. ZG	377
26. ZH	11345



Copyright et sources: www.badac.ch

[graph / carte](#)

Remarque(s):

- [1]: Sans réponse
- [2]: C-C: Réponse suite à une relance auprès du canton.
- [3]: C-C: Antwort auf Nachfrage beim Kanton.

**Version(s)**

- [version pour l'impression](#)
- [version excel pour internet](#)
- [enregistrer au format excel](#)

Aussi disponible pour les années suivantes:

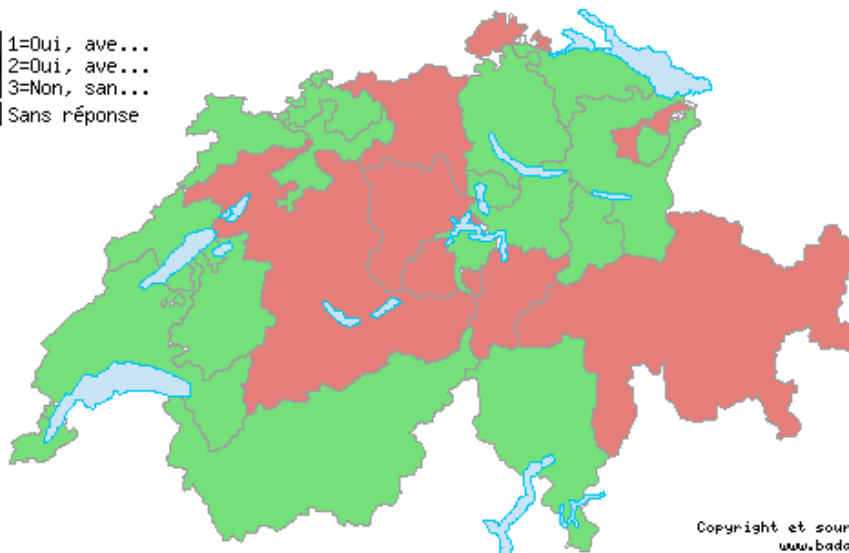
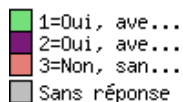
**Canton** **Garantie de l'Etat pour la caisse de pension des employés de l'administration centrale cantonale**  
C7.11 - 2008 [libellé complet]

Tri selon l'ordre alphabétique

Type de question: LISTE

- 1=Oui, avec garantie de l'Etat pour tous les employés.
- 2=Oui, avec garantie de l'Etat pour une partie des employés.
- 3=Non, sans garantie de l'Etat.

1. AG	3
2. AI	1
3. AR	3
4. BE	3
5. BL	1
6. BS	1 [1]
7. FR	1
8. GE	1
9. GL	1
10. GR	3
11. JU	1
12. LU	3
13. NE	1 [2]
14. NW	1
15. OW	3
16. SG	1 [3]
17. SH	3
18. SO	1 [1]
19. SZ	1
20. TG	1
21. TI	1
22. UR	3
23. VD	1 [4]
24. VS	1
25. ZG	1
26. ZH	1



Copyright et sources:  
www.badac.ch

graph / carte

Remarque(s):

- [1]: I-C: Antwort aus der Erhebung 2004 abgeleitet.
- [2]: C-C: Réponse suite à une relance auprès du canton.
- [3]: C-C: implizite Staatsgarantie, da PK unselbständig und damit Teil des Kantons.
- [4]: C-C: Pour les prestations LPP.

Version(s)

- [version pour l'impression](#)
- [version excel pour internet](#)
- [enregistrer au format excel](#)

Aussi disponible pour les années suivantes:

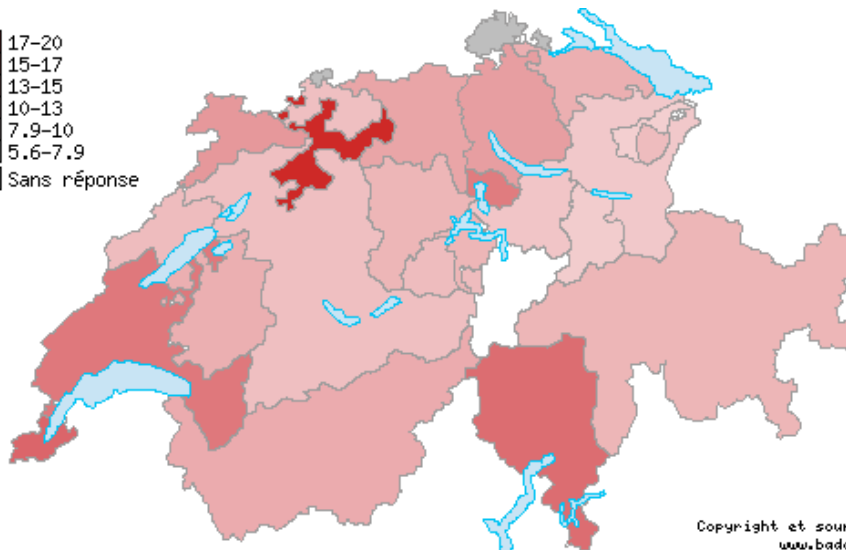

2008

**Cotisations payées par l'employeur (en % du salaire assuré)**

C7.12a - 2008, Cotisations payées par l'employeur (en % du salaire assuré) [libellé complet]

Tri selon l'ordre alphabétique

1. AG	12.2
2. AI	10.5
3. AR	9.2 <sup>[1]</sup>
4. BE	10.4
5. BL	10.4
6. BS	- <sup>[2]</sup>
7. FR	11.5
8. GE	16
9. GL	9.5
10. GR	10.9 <sup>[3]</sup>
11. JU	12.9
12. LU	11 <sup>[4]</sup>
13. NE	10.5
14. NW	11
15. OW	10.5
16. SG	9.6 <sup>[5]</sup>
17. SH	- <sup>[2]</sup>
18. SO	19.5 <sup>[6]</sup>
19. SZ	10
20. TG	11.5
21. TI	15.6
22. UR	5.6 <sup>[7]</sup>
23. VD	15
24. VS	11.7
25. ZG	14.7
26. ZH	12.48

Copyright et sources:  
www.badac.ch

graph / carte

## Remarque(s):

- [1]: C-C: Für Vollversicherung ab Alter 25.
- [2]: Sans réponse
- [3]: I-C: 109 durch 10.9 ersetzt.
- [4]: C-C: Antwort auf Nachfrage beim Kanton.
- [5]: C-C: Gestaffelte Beiträge, Kollektive Durchschnittsfinanzierung.
- [6]: I-C: Antwort aus der Erhebung 2004 abgeleitet.
- [7]: I-C: Antwort durch 10 dividiert (um zu verifizieren).

## Version(s)

- [version pour l'impression](#)
- [version excel pour internet](#)
- [enregistrer au format excel](#)

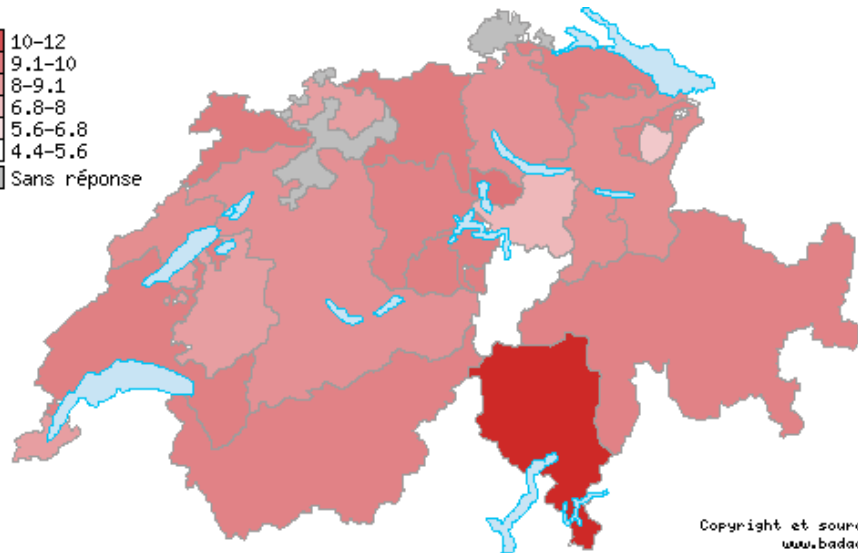

Aussi disponible pour les années suivantes:

2008

**Cotisations payées par l'employé (en % du salaire assuré)**C7.12b - 2008, Cotisations payées par l'employé (en % du salaire assuré) [[libellé complet](#)]

Tri selon l'ordre alphabétique

1. AG	9.1
2. AI	6.5
3. AR	8.9
4. BE	8.4
5. BL	8.0
6. BS	- [1]
7. FR	8
8. GE	8
9. GL	8.5
10. GR	8.8 [2]
11. JU	9.1
12. LU	8.9 [3]
13. NE	8.5
14. NW	9
15. OW	9
16. SG	8.5
17. SH	- [1]
18. SO	- [1]
19. SZ	7
20. TG	9
21. TI	11.5
22. UR	4.4 [4]
23. VD	9
24. VS	8.8
25. ZG	9.3
26. ZH	8.36

Copyright et sources:  
www.badac.ch

graph / carte

## Remarque(s):

- [1]: Sans réponse
- [2]: I-C: 88 durch 8.8 ersetzt.
- [3]: C-C: Antwort auf Nachfrage beim Kanton.
- [4]: I-C: Antwort durch 10 dividiert (um zu verifizieren).

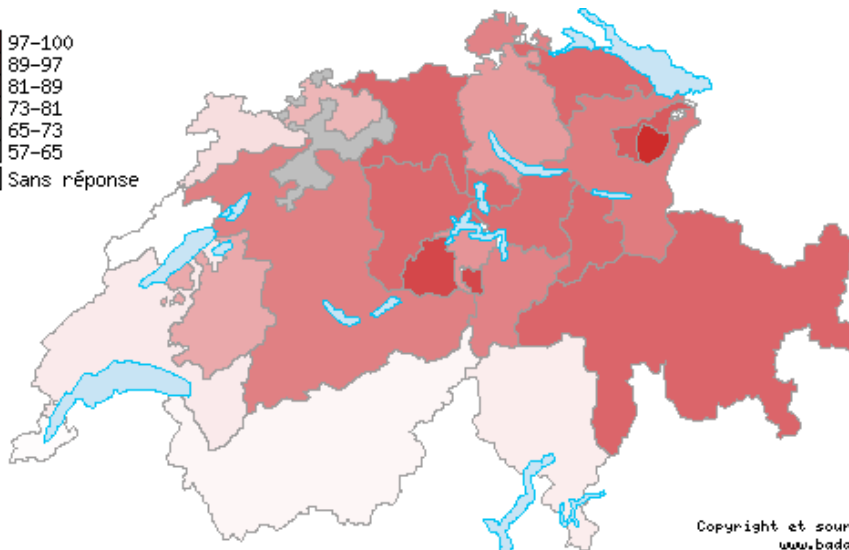

## Version(s)

- [version pour l'impression](#)
- [version excel pour internet](#)
- [enregistrer au format excel](#)

Aussi disponible pour les années suivantes:

**Taux de couverture de la caisse de pension en %**  
 C7.13 - 2008, Taux de couverture en % [[libellé complet](#)]  
 Tri selon l'ordre alphabétique

1. AG	92.9
2. AI	104.5
3. AR	95.1
4. BE	87.3
5. BL	75.5
6. BS	- [1]
7. FR	78.4
8. GE	57.8 [2]
9. GL	92.2
10. GR	92.8
11. JU	65.3
12. LU	91.9
13. NE	56.7 [3]
14. NW	83.1
15. OW	98.51
16. SG	88
17. SH	86.9
18. SO	- [1]
19. SZ	90.9
20. TG	92
21. TI	61.914
22. UR	87
23. VD	62.5
24. VS	59.4
25. ZG	92
26. ZH	81



Copyright et sources:  
[www.badac.ch](http://www.badac.ch)

[graph / carte](#)

Remarque(s):

- [1]: Sans réponse
- [2]: C-C: Taux de couverture de la caisse CIA (cf. Rapport annuel 2008) y compris personnel enseignant.
- [3]: C-C: Réponse suite à une relance auprès du canton.

**Version(s)**

- [version pour l'impression](#)
- [version excel pour internet](#)
- [enregistrer au format excel](#)

	C7.14a 2008	C7.14b 2008
1. AG	65	65
2. AI	65	64
3. AR	65	64
4. BE	65	65
5. BL	64	64
6. BS	63 <sup>[1]</sup>	63 <sup>[1]</sup>
7. FR	60	60
8. GE	65	64
9. GL	63 <sup>[2]</sup>	63
10. GR	65	65
11. JU	65	64
12. LU	62	62
13. NE	62	62
14. NW	65	65
15. OW	65	64
16. SG	63	63
17. SH	65	64
18. SO	63.5 <sup>[1]</sup>	63.5 <sup>[1]</sup>
19. SZ	65	65
20. TG	63	63
21. TI	60	60
22. UR	65 <sup>[3]</sup>	65
23. VD	60 <sup>[4]</sup>	60
24. VS	62	62
25. ZG	65	65
26. ZH	65	65
Som. <sup>[5]</sup>	1655.5	1649.5
Moy. <sup>[5]</sup>	63.67	63.44
Min. <sup>[5]</sup>	60	60
Max. <sup>[5]</sup>	65	65

**Libellé(s) des questions**

C7.14a Âge réglementaire de la retraite pour les hommes [Age réglementaire de la - 2008 retraite pour les hommes]

C7.14b Âge réglementaire de la retraite pour les femmes [Age réglementaire de la - 2008 retraite pour les femmes]

**Fonctions mathématiques**

choisir... + choisir... ajouter vider

**Fonctions statistiques**

Som.  Moy.  Méd.  E-type  Min.  Max. afficher

**Graphiques**

Histogramme(s) bars de C7.14a 2008 à C7.14b 2008

Graph2D C7.14a 2008 et C7.14b 2008

**Remarque(s)**

[1] I-C: Antwort aus der Erhebung 2004 abgeleitet.

[2] C-C: zwischen 60 bis 65 möglich.

[3] C-C: Rücktritt ab Alter 58 für Männer und Frauen möglich.

[4] C-C: Age minimum (58 pour certaines catégories de personnel). Age terme: 62. Age max : 65.

[5] Lors de regroupement d'unités territoriales (p ex. regroupement de cantons selon la langue majoritaire ou de plusieurs villes par agglomération), les calculs réalisés avec les fonctions mathématiques et statistiques se basent sur les résultats agrégés.

**Version(s)**

version pour l'impression  
version excel pour internet  
enregistrer au format excel



Aussi disponible pour les années suivantes:

2008

**Calcul des prestations de la caisse de pension: Primauté pour les prestations vieillesse**  
 C7.15a - 2008, **Primauté pour les prestations vieillesse** [libellé complet]

Tri selon l'ordre alphabétique

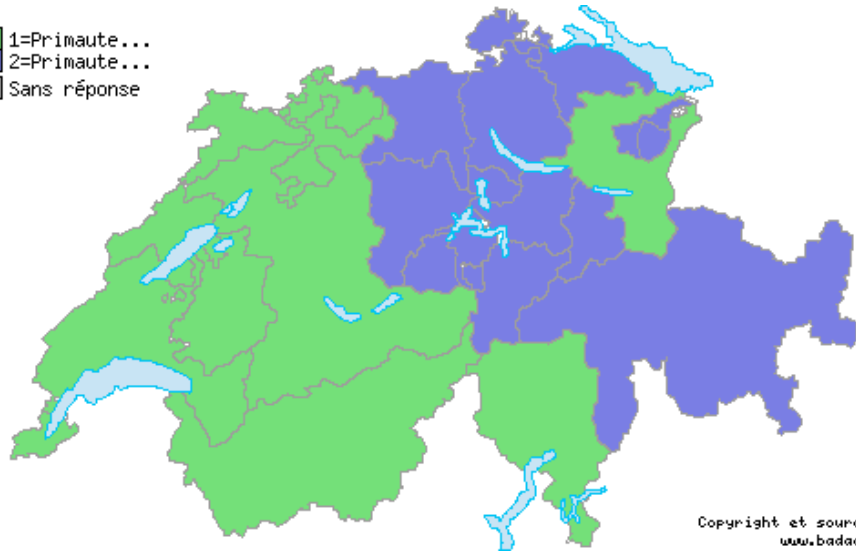
Type de question: LISTE

1=Primauté des prestations

2=Primauté des cotisations

1. AG	2
2. AI	2
3. AR	2
4. BE	1
5. BL	1
6. BS	1 [1]
7. FR	1 [2]
8. GE	1
9. GL	2
10. GR	2
11. JU	1
12. LU	2
13. NE	1
14. NW	2
15. OW	2
16. SG	1
17. SH	2
18. SO	1 [1]
19. SZ	2
20. TG	2
21. TI	1
22. UR	2
23. VD	1
24. VS	1
25. ZG	2
26. ZH	2

1=Primaute...  
 2=Primaute...  
 Sans réponse



Copyright et sources:  
 www.badac.ch

graph / carte

Remarque(s):

[1]: I-C: Antwort aus der Erhebung 2004 abgeleitet.

[2]: C-C: primauté des prestations sur le salaire moyen de carrière valorisé.

**Version(s)**[version pour l'impression](#)[version excel pour internet](#)[enregistrer au format excel](#)

Aussi disponible pour les années suivantes:

**Calcul des prestations de la caisse de pension: Primauté pour les prestations de risque**  
 C7.15b - 2008, **Primauté pour les prestations de risque** [libellé complet]

**Canton**

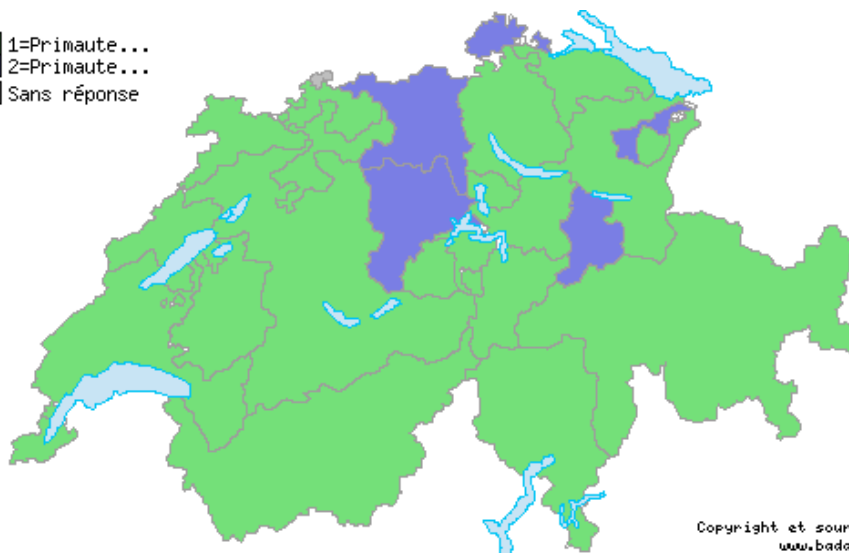
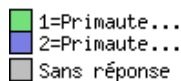
Tri selon l'ordre alphabétique

Type de question: LISTE

1=Primauté des prestations

2=Primauté des cotisations

1. AG	2
2. AI	1
3. AR	2
4. BE	1
5. BL	1
6. BS	- [1]
7. FR	1 [2]
8. GE	1
9. GL	2
10. GR	1
11. JU	1
12. LU	2
13. NE	1
14. NW	1
15. OW	1
16. SG	1
17. SH	2
18. SO	1 [3]
19. SZ	1
20. TG	1
21. TI	1
22. UR	1
23. VD	1
24. VS	1
25. ZG	1
26. ZH	1



Copyright et sources:  
www.badac.ch

graph / carte

Remarque(s):

[1]: Sans réponse

[2]: C-C: mais calcul de la prestation en cas de risque comme ci-dessus.

[3]: I-C: Antwort aus der Erhebung 2004 abgeleitet.

**Version(s)**

[version pour l'impression](#)

[version excel pour internet](#)

[enregistrer au format excel](#)

Aussi disponible pour les années suivantes:

**Organisation de l'autorité de surveillance cantonale de la caisse de pension**

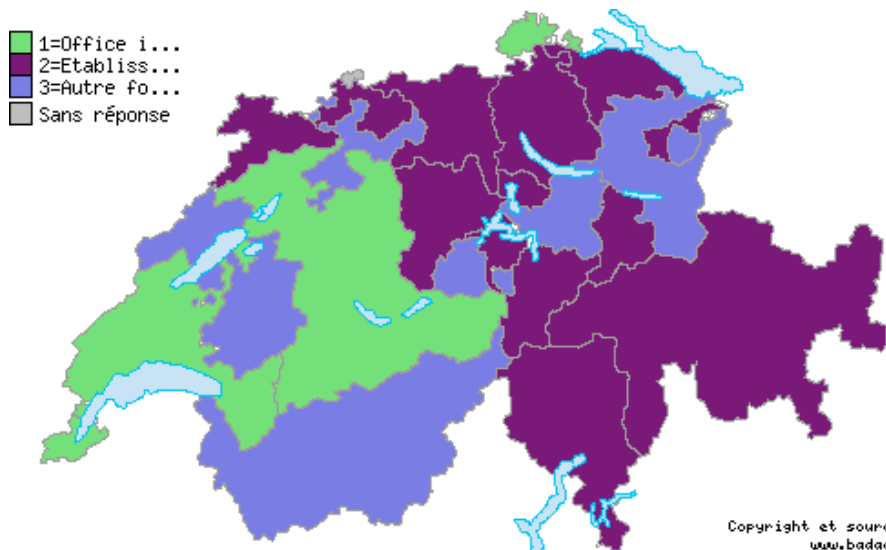
C7.16 - 2008 [libellé complet]

Tri selon l'ordre alphabétique

Type de question: LISTE

- 1=Office indépendant
- 2=Etablissement de droit public
- 3=Autre forme d'organisation

1. AG	2
2. AI	3 [1]
3. AR	2 [2]
4. BE	1 [3]
5. BL	2
6. BS	- [4]
7. FR	3
8. GE	1 [5]
9. GL	2
10. GR	2
11. JU	2
12. LU	2
13. NE	3 [6]
14. NW	2
15. OW	3
16. SG	3 [7]
17. SH	1
18. SO	3 [8]
19. SZ	3
20. TG	2
21. TI	2
22. UR	2
23. VD	1
24. VS	3
25. ZG	2
26. ZH	2



Copyright et sources:  
www.badac.ch

graph / carte

Remarque(s):

- [1]: C-C: Antwort auf Nachfrage beim Kanton.
- [2]: C-C: Ostschweizer BVG- und Stiftungsaufsicht, St. Gallen.
- [3]: C-C: Organisatorisch untersteht das Amt für Sozialversicherung und Stiftungsaufsicht (ASVS) der Justiz-, Gemeinde- und Kirchendirektion. Fachlich untersteht das ASVS der Oberaufsicht des Bundes (Bundesrat).
- [4]: Sans réponse
- [5]: C-C: office indépendant de l'administration (rattachement administratif au CE).
- [6]: C-C: Service de l'Etat.
- [7]: C-C: Regionale Aufsicht: Ostschweizer BVG- und Stiftungsaufsicht.
- [8]: I-C: Antwort aus der Erhebung 2004 abgeleitet.

Version(s)

- [version pour l'impression](#)
- [version excel pour internet](#)
- [enregistrer au format excel](#)

Aussi disponible pour les années suivantes:

**Représentation de l'employeur au sein de la caisse de pension (plusieurs rép. possibles)**

**Canton**

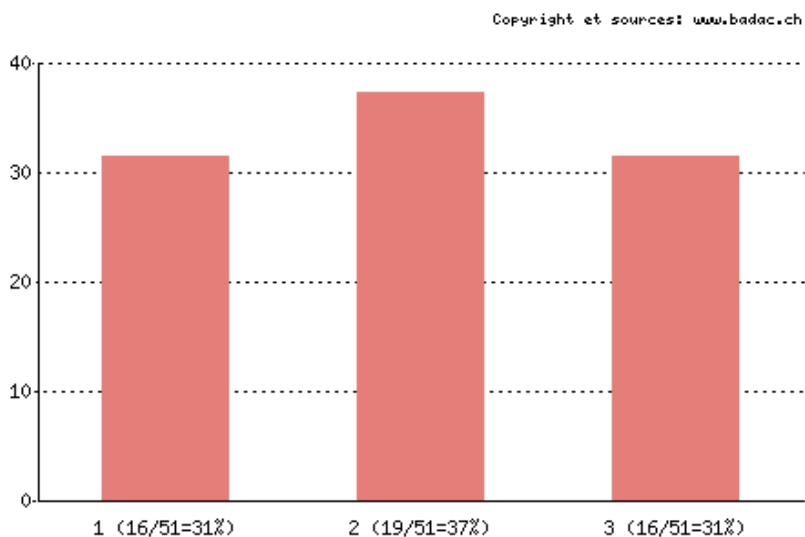
C7.17 - 2008 [libellé complet]

Tri selon l'ordre alphabétique

Type de question: LISTE

- 1=Membres du gouvernement
- 2=Personnes de l'administration
- 3=Personnes externes

1. AG	3	
	2	
2. AI		1
3. AR	3	
	1	
4. BE		2
5. BL	3	
	2	
	1	
6. BS		- [1]
7. FR	3	
	2	
	1	
8. GE	3	
	2 [2]	
9. GL	3	
	2	
	1	
10. GR	3	
	2	
	1	
11. JU	3	
	2	
12. LU	3	
	2	
13. NE		1 [3]
14. NW		2
15. OW	3	
	2	
	1	
16. SG	3	
	2	
	1	
17. SH	2	
	1	
18. SO		1 [4]
19. SZ	3	
	2	
	1	
20. TG		2
21. TI	3	
	2	
	1	
22. UR	3	
	1	
23. VD		2
24. VS		3
25. ZG	1	
	2	



graph

3  
1  
26. ZH 2

**Remarque(s):**

[1]: Sans réponse

[2]: C-C: mélange d'externes et de fonctionnaires (le Conseiller d'Etat en charge du DF ne siège plus).

[3]: C-C: la réponse 2 (personnes de l'administration) est également correcte.

[4]: I-C: Antwort aus der Erhebung 2004 abgeleitet.

**Version(s)**

version pour l'impression

version excel pour internet

enregistrer au format excel