

Ergebnisse der Erhebung 2008 (ekav08)

Mit Karten und Bemerkungen zu den Variablen

NB Einige Daten sind mit Vorsicht zu geniessen und werden noch bearbeitet.

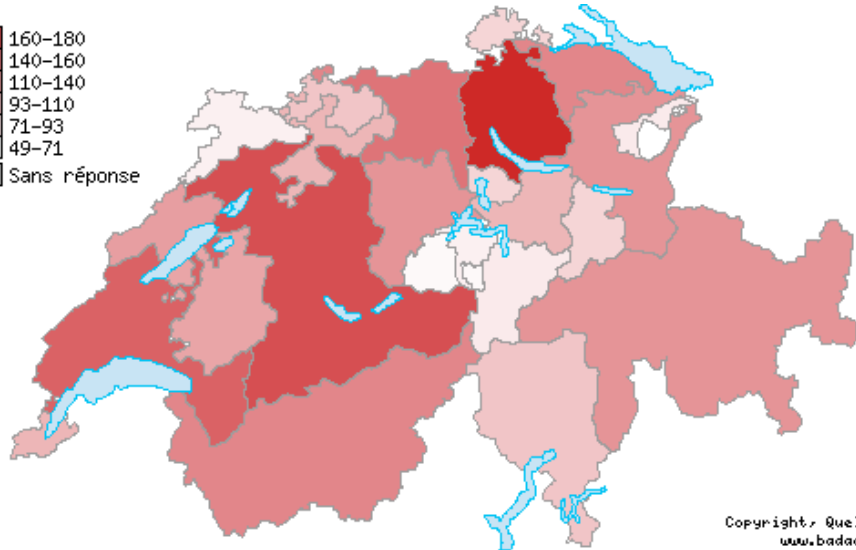
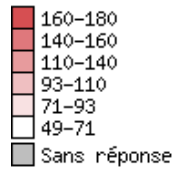
1. Politische Institutionen

Abrufbar für die Jahre:

Anzahl Sitze im Kantonsparlament (total)

Kanton Cs1.10 - 2008, Sitze (total) [vollständiger Wortlaut]
alphabetische Ordnung

1. AG	140
2. AI	49
3. AR	65
4. BE	160
5. BL	90
6. BS	130
7. FR	110
8. GE	100
9. GL	80 [1]
10. GR	120
11. JU	60
12. LU	120
13. NE	115
14. NW	60
15. OW	55
16. SG	120
17. SH	80
18. SO	100
19. SZ	100
20. TG	130
21. TI	90
22. UR	64
23. VD	150 [2]
24. VS	130
25. ZG	80
26. ZH	180



Copyright, Quelle:
www.badac.ch

graph / carte

Bemerkung(en):

[1]: C-C: Rat auf Beginn Amtsdauer 2010/14 auf 60 zu verkleinern.

[2]: C-C: En 2007, au moment de l'assermentation.

Format(e)

- [Druckversion](#)
- [Excel-Version für Internet](#)
- [im Excel-Format abspeichern](#)

	C1.10a1	C1.10a2	Titel der Fragen
	2008	2008	C1.10a1 Anzahl Sitze (Männer) [Sitze (Männer)]
1. AG	99	41	- 2008
2. AI	39	10	C1.10a2 Anzahl Sitze (Frauen) [Sitze (Frauen)]
3. AR	51	14	- 2008
4. BE	105	55	
5. BL	57	33	mathematische Funktionen
6. BS	91	39	wählen... + wählen... hinzufügen leeren
7. FR	87	23	
8. GE	66	34	statistische Funktionen
9. GL	70	10	<input checked="" type="checkbox"/> Sum. <input checked="" type="checkbox"/> Mittel. <input type="checkbox"/> Med. <input type="checkbox"/> St.abw <input checked="" type="checkbox"/> Min. <input checked="" type="checkbox"/> Max. anzeigen
10. GR	94	26	
11. JU	46	14	Grafik
12. LU	86	34	Histogramm(e) bars von C1.10a1 2008 bis C1.10a2 2008
13. NE	85	30	Graph2D C1.10a1 2008 und C1.10a2 2008
14. NW	49	11	
15. OW	37	18	
16. SG	91	29	Bemerkung(en)
17. SH	63	17	^[1] Bei der Gruppierung von territorialen Einheiten (z.B.: Gruppieren der Kantone nach der Mehrheitsprache oder der Städte nach Agglomerationen) werden die mathematischen und statistischen Funktionen anhand der aggregierten Daten ausgeführt.
18. SO	75	25	
19. SZ	77	23	
20. TG	94	36	
21. TI	79	11	Format(e)
22. UR	51	13	Druckversion
23. VD	106	44	Excel-Version für Internet
24. VS	101	29	im Excel-Format abspeichern
25. ZG	53	27	
26. ZH	122	58	
Sum. ^[1]	1974	704	
Mittel. ^[1]	75.92	27.08	
Min. ^[1]	37	10	
Max. ^[1]	122	58	

	C1.10c1 2008	C1.10c2 2008	C1.10c3 2008	C1.10c4 2008	C1.10c5 2008	C1.10c6 2008	Titel der Fragen
1. AG	0	16	24	59	36	5 ^[6]	C1.10c1 Parlamentsmitglieder nach Altersklassen (18-24 Jahre) [Anzahl Parlamentarier - 2008 18-24 Jahre]
2. AI	0	2	13	21	13	0	C1.10c2 Parlamentsmitglieder nach Altersklassen (25-34 Jahre) [Anzahl Parlamentarier - 2008 25-34 Jahre]
3. AR	0	1	10	29	25	0	C1.10c3 Parlamentsmitglieder nach Altersklassen (35-44 Jahre) [Anzahl Parlamentarier - 2008 35-44 Jahre]
4. BE	1	6	24	62	58	9	C1.10c4 Parlamentsmitglieder nach Altersklassen (45-54 Jahre) [Anzahl Parlamentarier - 2008 45-54 Jahre]
5. BL	1	7	10	34	32	6	C1.10c5 Parlamentsmitglieder nach Altersklassen (55-64 Jahre) [Anzahl Parlamentarier - 2008 55-64 Jahre]
6. BS	0	7	16	54	42	11	C1.10c6 Parlamentsmitglieder nach Altersklassen (+ 65 Jahre) [Anzahl Parlamentarier ≥ 65 Jahre]
7. FR	0	2	19	50	35	4	
8. GE	0	6	25	33	30	6	
9. GL	2	8	15	37	16	2	
10. GR	0	3	25	58	28	6	
11. JU	1	2	18	21	17	1	
12. LU	3	6	25	59	23	4	
13. NE	1	6	23	41	37	7	
14. NW	0	1	9	38	12	0	
15. OW	0	4	11	32	8	0	
16. SG	0	3	26	57	31	3	
17. SH	1	4	15	28	25	7	
18. SO	1	8	23	42	26	0	
19. SZ	0	14	30	43	13	0	
20. TG	0	5	17	56	47	5	
21. TI	1	10	20	28	20	11	
22. UR	1	4	18	27	12	2	
23. VD	3 ^[1]	12	23	51	50	11	
24. VS	12 ^[2]	34 ^[2]	129 ^[2]	67 ^[2]	17 ^[2]	1 ^[2]	
25. ZG	0 ^[3]	9	21	27	21	2	
26. ZH	1 ^[4]	9 ^[5]	44 ^[5]	52 ^[5]	57 ^[5]	16 ^[5]	
Sum. ^[7]	29	189	633	1106	731	119	
Mittel. ^[7]	1.12	7.27	24.35	42.54	28.12	4.58	
Min. ^[7]	0	1	9	21	8	0	
Max. ^[7]	12	34	129	67	58	16	

mathematische Funktionen

wählen... + wählen... hinzufügen leeren

statistische Funktionen

Sum. Mittel. Med. St.abw Min. Max. anzeigen

Grafik

Histogramm(e) bars von C1.10c1 2008 bis C1.10c6 2008

Graph2D C1.10c1 2008 und C1.10c2 2008

Bemerkung(en)

- ^[1] C-C: En 2007, au moment de l'assermentation.
- ^[2] C-C: Ce nombre comprend également les députés-suppléants.
- ^[3] I-C: '0' statt 'missing'.
- ^[4] I-C: gemäss Staatskalender 2009.
- ^[5] I-C: gemäss Staatskalender 2009, http://www.kantonsrat.zh.ch/Mitglieder.aspx
- ^[6] I-F: 05 transformé en 5
- ^[7] Bei der Gruppierung von territorialen Einheiten (z.B.: Gruppieren der Kantone nach der Mehrheitsprache oder der Städte nach Agglomerationen) werden die mathematischen und statistischen Funktionen anhand der aggregierten Daten ausgeführt.

Format(e)

- [Druckversion](#)
- [Excel-Version für Internet](#)
- [im Excel-Format abspeichern](#)

	C1.10i1 2008	C1.10i2 2008	C1.10i3 2008	C1.10i4 2008	C1.10i5 2008	C1.10i6 2008	Titel der Fragen
1. AG	38	47	40	8	7	0	C1.10i1 Profil nach Berufskategorien (Selbständig) [Anzahl Selbständige] 0 - 2008
2. AI	20	17	12	0	0	0	C1.10i2 Profil nach Berufskategorien (Angestellt im öffentlichen Dienst) [Anzahl - 2008 Angestellte im öffentlichen Dienst]
3. AR	15	8	42	0 ^[13]	0 ^[13]	0	C1.10i3 Profil nach Berufskategorien (Angestellt in der Privatwirtschaft) [Anzahl - 2008 Angestellte in der Privatwirtschaft]
4. BE	65	62	19	9	5	0	C1.10i4 Profil nach Berufskategorien (Angestellt in einem politisch aktiven Verein) 12 - 2008 [Anzahl Angestellte in einem politisch aktiven Verein]
5. BL	24 ^[1]	25	26	11	- ^[2]	4	C1.10i5 Profil nach Berufskategorien (Angestellt in einem anderen (nicht politischen) Verein) [Anzahl Angestellte in einem anderen (nicht politischen) Verein]
6. BS	40	42	25	7	4	12	C1.10i6 Berufskategorien (andere) [Andere] 5 - 2008
7. FR	27	33	24	2	24	0	
8. GE	- ^[2] ^[3]	- ^[2] ^[3]	- ^[2] ^[3]	- ^[2] ^[3]	- ^[2] ^[3]	- ^[2] ^[3]	
9. GL	29 ^[4]	20	26	0	0	5	
10. GR	50	25	39	2	4	0	
11. JU	17 ^[5]	28	10	3	1	1	1 mathematische Funktionen
12. LU	39 ^[6]	50 ^[6]	25 ^[6]	5 ^[6]	1 ^[6]	0 ^[6]	wählen... + wählen... hinzufügen leeren
13. NE	27	36	19	5	8 ^[14]	20	
14. NW	28	6 ^[12]	22	0	0	4	4 statistische Funktionen
15. OW	25	13	16	1	0	0	<input checked="" type="checkbox"/> Sum. <input checked="" type="checkbox"/> Mittel. <input type="checkbox"/> Med. <input type="checkbox"/> St.abw <input checked="" type="checkbox"/> Min. <input checked="" type="checkbox"/> Max. anzeigen
16. SG	53 ^[7]	47	14	1	5	0	
17. SH	30	22	17	1	3	7	7 Grafik
18. SO	- ^[2]	- ^[2]	- ^[2]	- ^[2]	- ^[2]	- ^[2]	Histogramm(e) bars von C1.10i1 2008 bis C1.10i6 2008
19. SZ	35	21	44	0	0	0	Graph2D C1.10i1 2008 und C1.10i2 2008
20. TG	38	63	21	4	4	0	
21. TI	39 ^[8]	14	8	11	2	16	16 Bemerkung(en)
22. UR	21	20	21	2	0	0	^[1] C-C: 4 pensioniert oder in Ausbildung.
23. VD	57 ^[9]	35	33	9	10	6	^[2] keine Antwort
24. VS	120 ^[10]	65	69	4	2	0	^[3] C-C: Le Grand Conseil ne traite pas ces données.
25. ZG	22	20	38	0	0	0	^[4] C-C: 1 Pensionierter, 4 Studierende.
26. ZH	66 ^[11]	44 ^[11]	46 ^[11]	6 ^[11]	2 ^[15]	16	^[5] C-C: 1 député étudiant.
Sum. ^[16]	925	763	656	91	82	91	^[6] C-C: Bei Doppelnennungen (Parlamentsmitglieder mit mehreren Arbeitsgebieten) nur eine Angabe aufgenommen.
Mittel. ^[16]	38.54	31.79	27.33	3.79	3.57	3.79	^[7] C-C: Zusecheidung aufgrund der Angaben der Parlamentsmitglieder.
Min. ^[16]	15	6	8	0	0	0	^[8] C-C: Oltre alle categorie indicate: 13 pensionati, 2 studenti, 1 disoccupato.
Max. ^[16]	120	65	69	11	24	20	^[9] C-C: Le total n'est pas égal à 150, car 6 députés sont étudiants, retraités ou sans emploi.
							^[10] C-C: Ce nombre comprend également les députés-suppléants.
							^[11] I-C: gemäss Staatskalender 2009, http://www.kantonsrat.zh.ch/Mitglieder.aspx
							^[12] C-C: 2 Beamte, 4 Lehrer; 4 Hausfrauen.
							^[13] I-C: '0' statt 'missing'.
							^[14] C-C: Les 20 personnes non classifiées sont des étudiants, des femmes au foyer et des retraités.
							^[15] I-C: gemäss Staatskalender 2009,http://www.kantonsrat.zh.ch/Mitglieder.aspx
							^[16] Bei der Gruppierung von territorialen Einheiten (z.B.: Gruppieren der Kantone nach der Mehrheitsprache oder der Städte nach Agglomerationen) werden die mathematischen und statistischen Funktionen anhand der aggregierten Daten ausgeführt.

Format(e)

- [Druckversion](#)
- [Excel-Version für Internet](#)
- [im Excel-Format abspeichern](#)

Abrufbar für die Jahre:

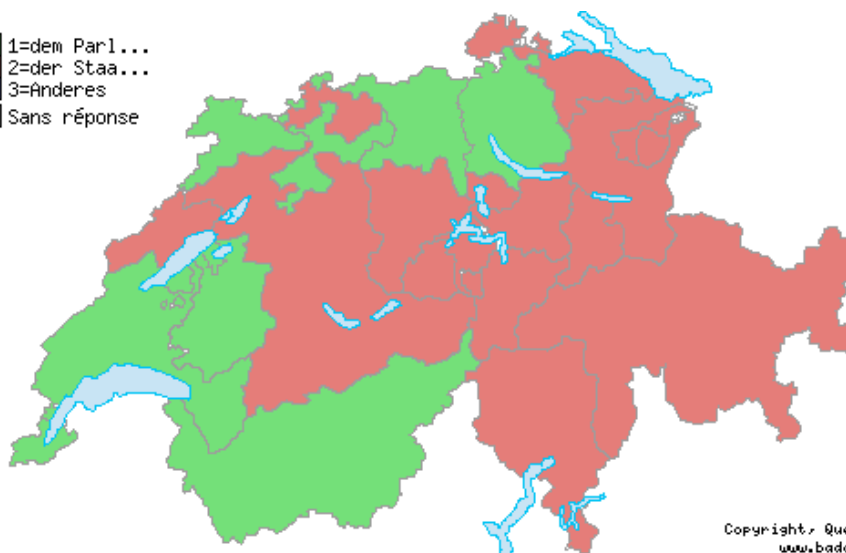
Administrative Zuordnung der Parlamentsdienste

Kanton C1.13 - 2008 [vollständiger Wortlaut]
alphabetische Ordnung

Fragetyp: LISTE

- 1=dem Parlament
- 2=der Staatskanzlei
- 3=Anderes

1. AG	1
2. AI	2
3. AR	2
4. BE	2
5. BL	2
6. BS	1 [1]
7. FR	1
8. GE	1
9. GL	2
10. GR	2
11. JU	1
12. LU	2 [2]
13. NE	2
14. NW	2
15. OW	2
16. SG	2 [3]
17. SH	2
18. SO	1
19. SZ	2
20. TG	2
21. TI	2
22. UR	2
23. VD	1
24. VS	1
25. ZG	2
26. ZH	1



Copyright, Quelle:
www.badac.ch

graph / carte

Bemerkung(en):

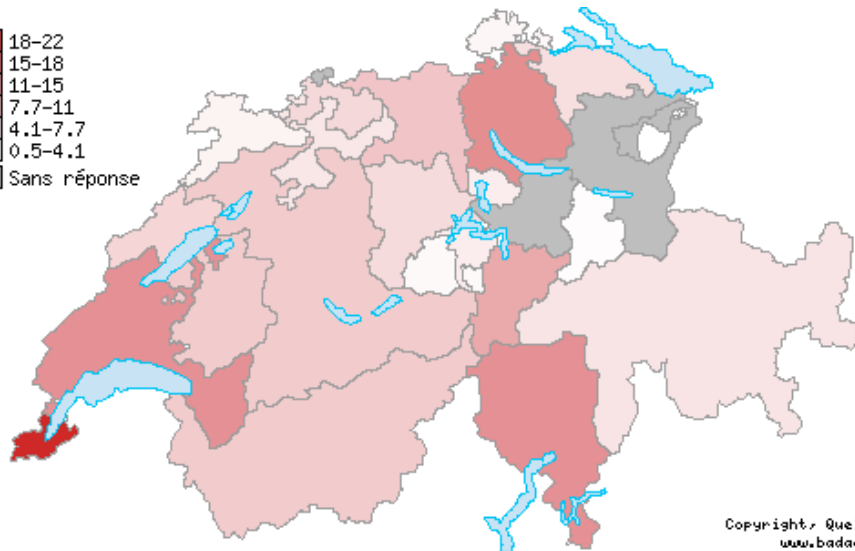
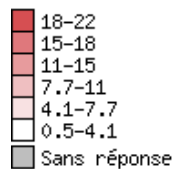
- [1]: I-C: Antwort auf das Ergebnis von 2004 gestützt.
- [2]: C-C: Keine separaten Parlamentsdienste, sondern Sekretariat Kantonsrat plus Kommissionendienst.
- [3]: C-C: Die Parlamentsdienstes des Kantonsrates St.Gallen im engeren Sinn bestehen aus: 1. Ratsdienst, 2. Parlamentarischer Kommissionendienst.

Format(e)

- [Druckversion](#)
- [Excel-Version für Internet](#)
- [im Excel-Format abspeichern](#)

Abrufbar für die Jahre: **Gesamter Personalbestand der Parlamentsdienste**C1.13a - 2008, Personalbestand (Anzahl VZS) [vollständiger Wortlaut]
alphabetische Ordnung

1. AG	7.2
2. AI	0.5
3. AR	- [1] [2]
4. BE	6.6 [3]
5. BL	5.0 [4]
6. BS	- [1]
7. FR	6.5
8. GE	21.97
9. GL	1 [5]
10. GR	3.6
11. JU	2.05
12. LU	4.6 [6]
13. NE	5.3
14. NW	2.7
15. OW	1.5
16. SG	- [1] [7]
17. SH	1.6
18. SO	3.5
19. SZ	- [1] [8]
20. TG	4.4
21. TI	12.50 [9]
22. UR	10.3
23. VD	12.5
24. VS	6.6
25. ZG	2.8
26. ZH	13

Copyright, Quelle:
www.badac.ch

graph / carte

Bemerkung(en):

- [1]: keine Antwort
- [2]: C-C: Matrixorganisation in der Kanzlei und den Departementen sowie externe Stellen; interne Arbeiten sind im einzelnen nicht im Budget ausgewiesen.
- [3]: C-C: Vgl. Bemerkung 2 Version 2004.
- [4]: C-C: Die gesamte Staatskanzlei mit 14.2 VZS zählt zu den Parlamentsdiensten.
- [5]: C-C: etwa 1; Ko teils von Departementen betreut.
- [6]: C-C: Vgl. Bemerkung zu C1.13 (zus. Weibel- und Kopiendienst).
- [7]: C-C: Keine verlässliche Angabe möglich.
- [8]: I-C: Der Parlamentsdienst bildet innerhalb der Staatskanzlei keine selbständige Einheit. Zudem werden die Sekretariate der meisten ständigen Kommissionen von Departementen geführt. I-F: Wir haben 0 mit 'Ohne Antwort' ersetzt.
- [9]: C-C: Il Segretario generale GC è eletto dal Parlamento, mentre i funzionari dei servizi parlamentari sono nominati dal Consiglio di Stato, ma su proposta dell'Ufficio presidenziale del Gran Consiglio (art. 159 cpv. 3 LGC).

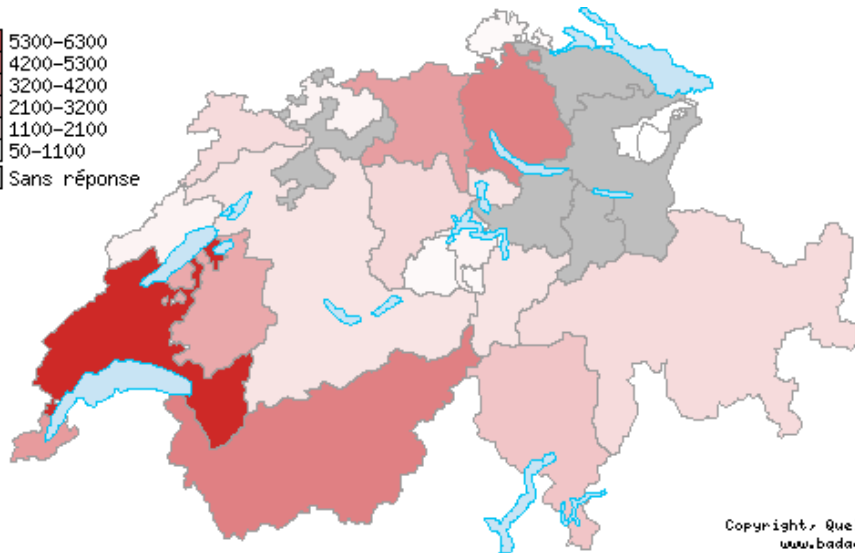

Format(e)

- [Druckversion](#)
- [Excel-Version für Internet](#)
im Excel-Format abspeichern

Abrufbar für die Jahre: **Gesamtausgaben für die Parlamentsdienste**

Kanton C1.13b - 2008, Ausgaben in 1000 Franken [[vollständiger Wortlaut](#)]
alphabetische Ordnung

1. AG	3174 ^[1]
2. AI	50
3. AR	128 ^[2]
4. BE	1029 ^[3]
5. BL	515 ^[4]
6. BS	- ^[5]
7. FR	2939
8. GE	3312.472
9. GL	- ^[5] ^[6]
10. GR	1299
11. JU	1303
12. LU	1371 ^[7]
13. NE	526
14. NW	450 ^[8]
15. OW	265 ^[9]
16. SG	- ^[5] ^[10]
17. SH	284
18. SO	- ^[5]
19. SZ	- ^[5] ^[11]
20. TG	- ^[5]
21. TI	2042.4
22. UR	995
23. VD	6329 ^[12]
24. VS	4132 ^[13]
25. ZG	1030
26. ZH	4120



Copyright, Quelle:
www.badac.ch

[graph](#) / [carte](#)

Bemerkung(en):

- [1]: C-C: Gesamtaufwand für Parlament und Parlamentsdienst.
 [2]: C-C: Aktuariat StwK, Assistenz Kantonsrat und Datenschutzkontrollorgan.
 [3]: C-C: Vgl. Bemerkung 2 Version 2004.
 [4]: C-C: Nur Ausgaben für das Team Parlamentsdienst.
 [5]: keine Antwort
 [6]: C-C: nicht eruierbar.
 [7]: C-C: Ohne Taggelder für Parlamentarier, Fraktionsentschädigungen etc.
 [8]: C-C: Im Total Staatskanzlei von 3'624 enthalten.
 [9]: C-C: Parlamentsdienste sind in Staatsrechnung nicht gesondert aufgeführt; sie werden von der Staatskanzlei/Finanzkontrolle wahrgenommen.
 [10]: C-C: Keine verlässliche Angabe möglich.
 [11]: I-C: Nicht erfasst. Der Parlamentsdienst bildet innerhalb der Staatskanzlei keine selbständige Einheit. Zudem werden die Sekretariate der meisten ständigen Kommissionen von Departementen geführt. I-F: Wir haben 0 mit 'ohne Antwort' ersetzt.
 [12]: C-C: Y compris les indemnités des députés.
 [13]: C-C: dont 445000 de défraiement aux députés. I-C: es wurden 3 Nullen gestrichen.

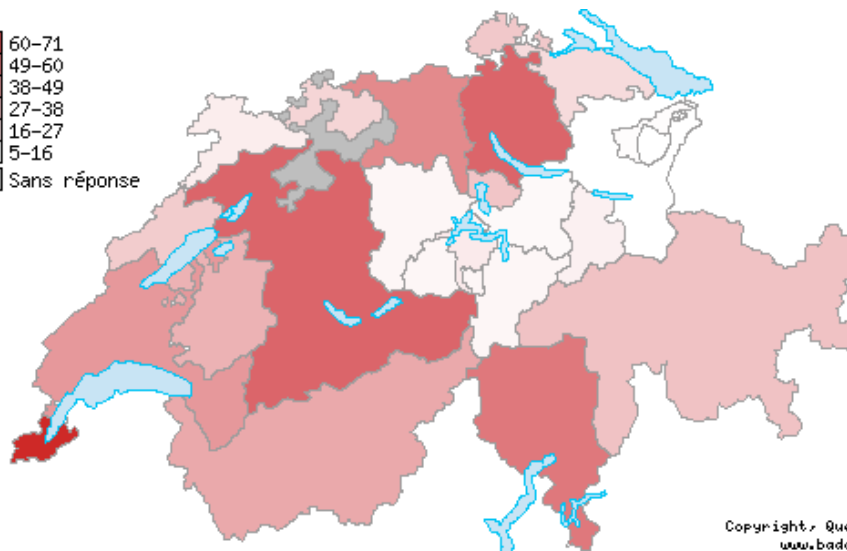
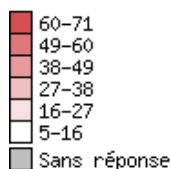
Format(e)

[Druckversion](#)
[Excel-Version für Internet](#)
[im Excel-Format abspeichern](#)

Abrufbar für die Jahre: 2008

Anzahl Plenumsitzungen des ParlamentsC1.11 - 2008, Anzahl Plenumsitzungen [vollständiger Wortlaut]
alphabetische Ordnung

1. AG	44
2. AI	5
3. AR	7
4. BE	55
5. BL	20
6. BS	- [1]
7. FR	32
8. GE	71
9. GL	11
10. GR	26 [2]
11. JU	12
12. LU	9 [3]
13. NE	23
14. NW	13 [4]
15. OW	9
16. SG	5 [5]
17. SH	24
18. SO	- [1]
19. SZ	8
20. TG	18
21. TI	50 [6]
22. UR	9
23. VD	40 [7]
24. VS	35
25. ZG	25 [4]
26. ZH	55

Copyright, Quelle:
www.badac.ch

graph / carte

Bemerkung(en):

[1]: keine Antwort

[2]: C-C: 6 Sessionen.

[3]: C-C: 9 Sessionen, wovon 2 Doppelsessionen.

[4]: C-C: Halbtagesitzungen.

[5]: C-C: Februarsession 2008: 2 1/2 Tage; Frühjahrsession 2008: 2 1/2 Tage; Session zur Eröffnung der Amtsdauer 2008/2012: 1/2 Tag; Junisession 2008: 1 1/2 Tage; Septembersession 2008: 2 1/2 Tage; Novembersession 2008: 1 1/2 Tage.

[6]: C-C: 50 sedute (28 pomeriggi).

[7]: C-C: 22 séances d'une journée (9h30-12h00 et 14h00-17h00) et 18 séances d'une demi-journée (14h00-17h00).

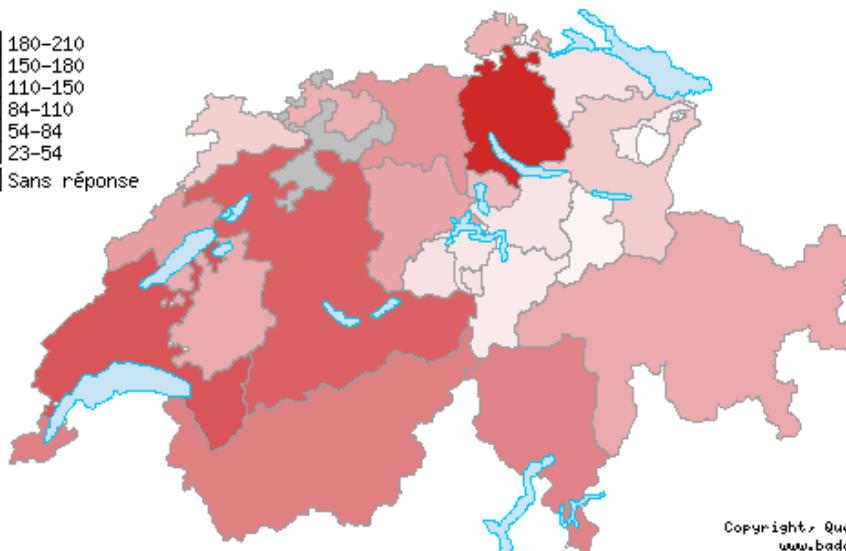

Format(e)[Druckversion](#)[Excel-Version für Internet](#)[im Excel-Format abspeichern](#)

Abrufbar für die Jahre:

Gesamte Dauer der Plenumssitzungen des Parlaments

Kanton C1.12a - 2008, Gesamte Dauer der Plenumssitzungen, Anzahl Stunden [vollständiger Wortlaut]
alphabetische Ordnung

1. AG	122
2. AI	23
3. AR	42
4. BE	165
5. BL	100
6. BS	- [1]
7. FR	104
8. GE	141.5
9. GL	37
10. GR	105
11. JU	71.5
12. LU	110
13. NE	115
14. NW	49
15. OW	54
16. SG	75 [2]
17. SH	96
18. SO	- [1]
19. SZ	50
20. TG	54.5
21. TI	139
22. UR	46
23. VD	173
24. VS	140
25. ZG	89
26. ZH	206



Copyright, Quelle:
www.badac.ch

graph / carte

Bemerkung(en):

[1]: keine Antwort

[2]: C-C: Die Dauer der einzelnen Plenumssitzungen wurde auf 1/2 Stunden gerundet.

Format(e)

- [Druckversion](#)
- [Excel-Version für Internet](#)
- [im Excel-Format abspeichern](#)

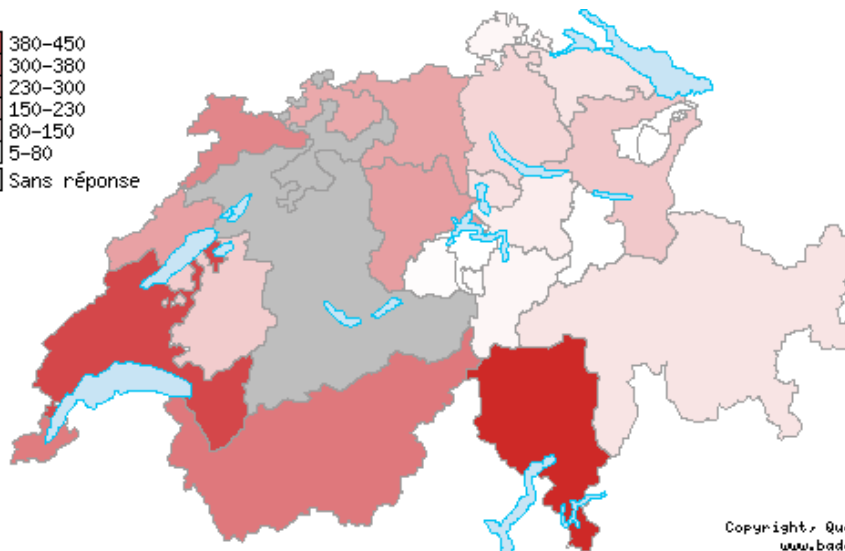

Anzahl eingereichte parlamentarische Vorstösse (Interpellationen, Postulate, Motionen)

C1.19 - 2008, Anzahl eingereichte parlamentarische Vorstösse (Interpellationen, Postulate, Motionen)

[vollständiger Wortlaut]

alphabetische Ordnung

Kanton	Anzahl
1. AG	213
2. AI	7 ^[1]
3. AR	5
4. BE	- ^[2]
5. BL	204
6. BS	- ^[2]
7. FR	132
8. GE	301 ^[3]
9. GL	11
10. GR	75
11. JU	277
12. LU	229 ^[4]
13. NE	222 ^[5]
14. NW	11
15. OW	14
16. SG	134 ^[6]
17. SH	27
18. SO	- ^[2]
19. SZ	53
20. TG	70
21. TI	452 ^[7]
22. UR	31 ^[8]
23. VD	400 ^[9]
24. VS	309
25. ZG	81
26. ZH	109 ^[10]

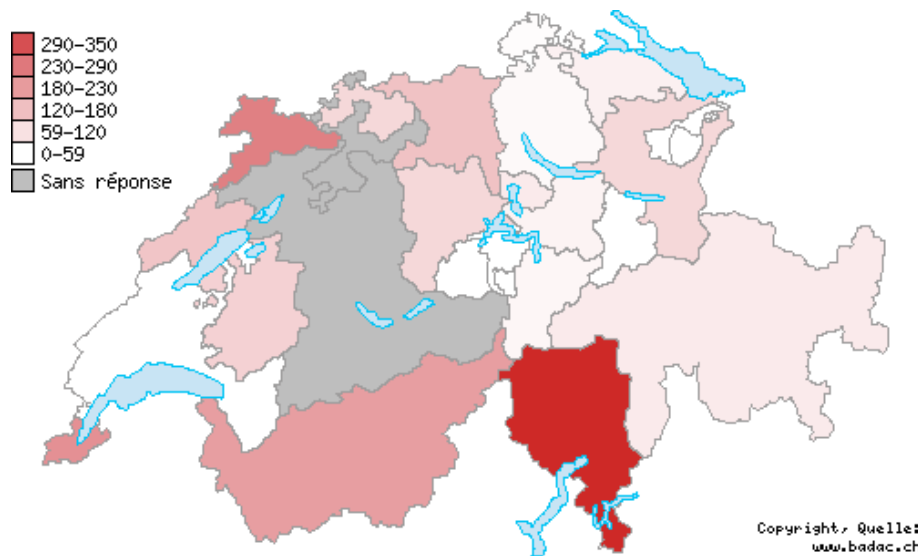
Copyright, Quelle:
www.badac.ch

graph / carte

Bemerkung(en):^[1]: C-C: Es wird nicht unterschieden zwischen Interpellation, Postulat und Motion.^[2]: keine Antwort^[3]: C-C: A ce chiffre, s'ajoutent encore 20 résolutions.^[4]: C-C: Eingang 2008.^[5]: C-C: Ce nombre représente le total de toutes les formes d'interventions, donc également les initiatives, les recommandations et les projets de résolution.^[6]: C-C: Anzahl eingereichter Einfacher Anfragen: 34.^[7]: C-C: Réponse suite à une relance auprès du canton.^[8]: C-C: Zusätzlich kommen noch 8 Parlamentarische Empfehlungen (In der Antwort nicht mitgerechnet!).^[9]: C-C: 0 simple question, 72 postulats, 41 motions, 114 questions orales, 8 résolutions, 7 initiatives, 138 interpellations.^[10]: C-C: Zusätzlich 209 Anfragen und 16 Parlamentarische Initiativen.**Format(e)**[Druckversion](#)[Excel-Version für Internet](#)[im Excel-Format abspeichern](#)

Anzahl Interpellationen
C1.19a - 2008, Anzahl Interpellationen [vollständiger Wortlaut]
alphabetische Ordnung

1. AG	114
2. AI	0 [1]
3. AR	2
4. BE	- [2]
5. BL	76
6. BS	- [2]
7. FR	88
8. GE	200
9. GL	2
10. GR	44
11. JU	227 [3]
12. LU	75 [4]
13. NE	111
14. NW	3
15. OW	1
16. SG	76
17. SH	9
18. SO	- [2]
19. SZ	25
20. TG	31
21. TI	352 [5]
22. UR	21
23. VD	0 [6]
24. VS	174
25. ZG	40
26. ZH	14



graph / carte

Bemerkung(en):

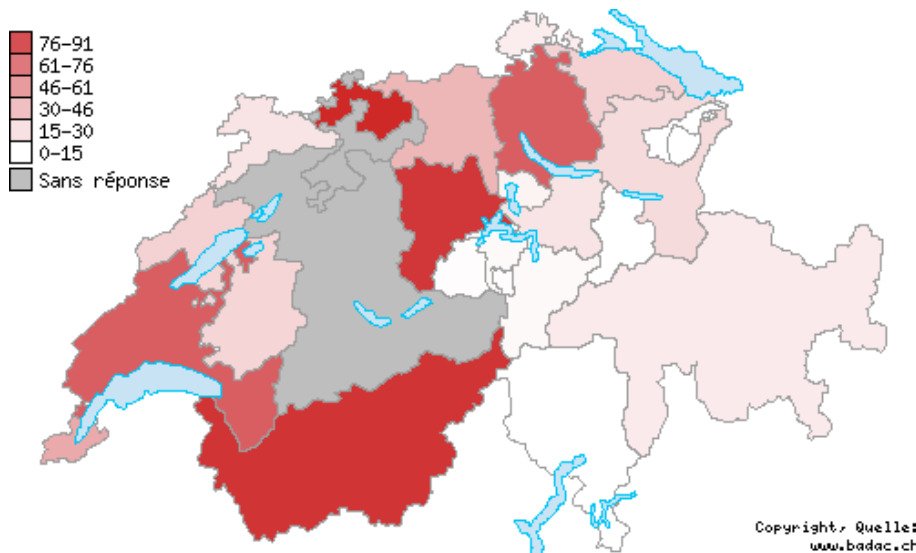
- [1]: C-C: AI unterscheidet nicht zwischen Interpellation, Postulat und Motion.
- [2]: keine Antwort
- [3]: C-C: questions orales, écrites et interpellations.
- [4]: C-C: Eingang 2008.
- [5]: C-C: Interrogazioni. Réponse suite à une relance auprès du canton.
- [6]: C-C: 0 simple question. 114 questions orales.

Format(e)

- [Druckversion](#)
- [Excel-Version für Internet](#)
- [im Excel-Format abspeichern](#)

Anzahl Postulate
C1.19b - 2008, Anzahl Postulate [vollständiger Wortlaut]
alphabetische Ordnung

1. AG	35
2. AI	0 ^[1]
3. AR	1
4. BE	- ^[2]
5. BL	91
6. BS	- ^[2]
7. FR	21
8. GE	41 ^[3]
9. GL	1
10. GR	11 ^[4]
11. JU	13
12. LU	86 ^[5]
13. NE	22
14. NW	3
15. OW	2
16. SG	18
17. SH	10
18. SO	- ^[2]
19. SZ	13
20. TG	23 ^[6]
21. TI	0 ^[7]
22. UR	4
23. VD	72
24. VS	87
25. ZG	7
26. ZH	71



graph / carte

Bemerkung(en):

- ^[1]: C-C: AI unterscheidet nicht zwischen Interpellation, Postulat und Motion.
- ^[2]: keine Antwort
- ^[3]: C-C: Le droit genevois ne connaît pas le postulat. Par contre, les députés genevois ont la faculté de déposer des projets de lois. Le chiffre indiqué correspond aux nombre de projets de lois déposés par les députés en 2008.
- ^[4]: C-C: Aufträge mit Richtliniencharakter.
- ^[5]: C-C: Eingang 2008.
- ^[6]: C-C: Einfache Anfragen.
- ^[7]: C-C: il diritto parlamentare ticinese non contempla il postolato.

Format(e)

- [Druckversion](#)
- [Excel-Version für Internet](#)
- [im Excel-Format abspeichern](#)

Abrufbar für die Jahre:


Anzahl der vom Parlament verabschiedeten Gesetze und Gesetzesänderungen

C1.14 - 2008, Anzahl der vom Parlament verabschiedeten Gesetze und Gesetzesänderungen [vollständiger Wortlaut]

Kanton

alphabetische Ordnung

1. AG	15
2. AI	24 ^[1]
3. AR	5
4. BE	- ^[2]
5. BL	16
6. BS	- ^[2]
7. FR	28
8. GE	199
9. GL	34 ^[3]
10. GR	18
11. JU	28
12. LU	27 ^[4]
13. NE	33
14. NW	15
15. OW	31
16. SG	15
17. SH	10
18. SO	- ^[2]
19. SZ	7
20. TG	5
21. TI	147
22. UR	7 ^[5]
23. VD	123 ^[6]
24. VS	29
25. ZG	11
26. ZH	31



Copyright, Quelle: www.badac.ch

graph / carte

Bemerkung(en):

- [1]: C-C: Gesetze, Verordnungen und Grossratsbeschlüsse.
- [2]: keine Antwort
- [3]: C-C: Landsgemeinde ist für Gesetzgebung zuständig.
- [4]: C-C: darunter auch zahlreiche Anpassungen an neue KV.
- [5]: C-C: Dazu kommen noch 5 Verordnungen.
- [6]: C-C: Ce chiffre ne comporte pas les décrets adoptés par le Parlement.

Format(e)

- [Druckversion](#)
- [Excel-Version für Internet](#)
- [im Excel-Format abspeichern](#)

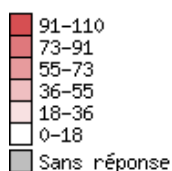
Abrufbar für die Jahre: 2008

Anzahl der vom Parlament verabschiedeten neuen Gesetze^[1]**Kanton**

C1.14a - 2008, Anzahl neuer Gesetze [vollständiger Wortlaut]

alphabetische Ordnung

1. AG	6
2. AI	11 ^[2]
3. AR	1
4. BE	- ^[3]
5. BL	0
6. BS	- ^[3]
7. FR	13
8. GE	109 ^[4]
9. GL	3 ^[5]
10. GR	6
11. JU	5
12. LU	1 ^[6]
13. NE	12
14. NW	5
15. OW	7
16. SG	2
17. SH	2
18. SO	- ^[3]
19. SZ	3
20. TG	1
21. TI	4
22. UR	4
23. VD	5
24. VS	20
25. ZG	3
26. ZH	10

Copyright, Quelle:
www.badac.ch


graph / carte

Bemerkung(en):^[1]: Hängt von der Frage C1.14 ab (Anzahl der vom Parlament verabschiedeten Gesetze und Gesetzesänderungen)^[2]: C-C: Gesetze, Verordnungen, Grossratsbeschlüsse.^[3]: Frage infolge einer vorherigen Antwort nicht gestellt^[4]: C-C: voir annexe.^[5]: C-C: + Beitritt Harnos.^[6]: C-C: Antwort auf Nachfrage beim Kanton.**Format(e)**[Druckversion](#)[Excel-Version für Internet](#)[im Excel-Format abspeichern](#)

Abrufbar für die Jahre: 2008

Anzahl Gesetze, die vom Regierungsrat ausgingen^[1]C1.14b - 2008, Anzahl Gesetze, die vom Regierungsrat ausgingen [vollständiger Wortlaut]
alphabetische Ordnung

1. AG	15
2. AI	24
3. AR	5
4. BE	- [2]
5. BL	10
6. BS	- [2]
7. FR	22
8. GE	181
9. GL	2
10. GR	16
11. JU	25 [3]
12. LU	- [4]
13. NE	29
14. NW	14
15. OW	7
16. SG	5
17. SH	8
18. SO	- [2]
19. SZ	7
20. TG	4
21. TI	144 [5]
22. UR	4
23. VD	120
24. VS	25
25. ZG	10
26. ZH	19

Copyright, Quelle:
www.badac.ch

graph / carte

Bemerkung(en):

- [1]: Hängt von der Frage C1.14 ab (Anzahl der vom Parlament verabschiedeten Gesetze und Gesetzesänderungen)
- [2]: Frage infolge einer vorherigen Antwort nicht gestellt
- [3]: C-C: Antwort auf Nachfrage beim Kanton.
- [4]: C-C: Im Jahr 2008 ist keine der Gesetzesänderungen auf eine parlamentarische Initiative zurückzuführen. Teilweise sind allerdings einzelne Bestimmungen bei Gesetzesänderungen durch Motionen ausgelöst. Es wäre jedoch ein unverhältnismässiger Aufwand, dies bei jeder Gesetzesvorlage zu jeder Bestimmung zurückzuverfolgen.
- [5]: C-C: Qualche novella legislativa proposta dal Consiglio di Stato può essere il seguito di un'iniziativa parlamentare generica, demandata al Governo per l'elaborazione del testo conforme, dopo essere stata accolta dal Parlamento (art. 98 cpv. 1 a LGC).

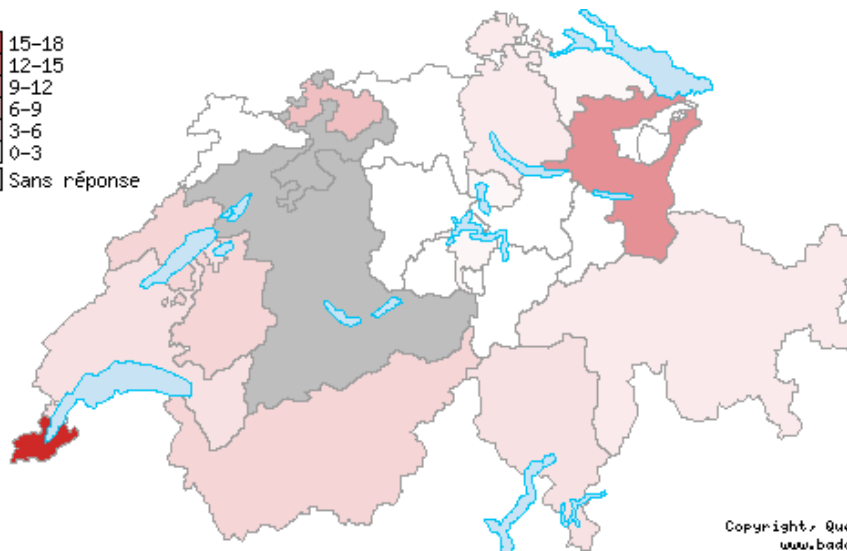
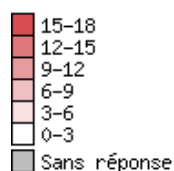
Format(e)

- [Druckversion](#)
- [Excel-Version für Internet](#)
- [im Excel-Format abspeichern](#)

Abrufbar für die Jahre: 2008

Anzahl Gesetze, die vom Parlament ausgingen^[1]C1.14c - 2008, Anzahl Gesetze, die vom Parlament ausgingen [vollständiger Wortlaut]
alphabetische Ordnung

1. AG	0
2. AI	0
3. AR	0
4. BE	- [2]
5. BL	6
6. BS	- [2]
7. FR	4
8. GE	18 [3]
9. GL	0 [4]
10. GR	2
11. JU	0
12. LU	- [5]
13. NE	4
14. NW	1
15. OW	0
16. SG	10
17. SH	2
18. SO	- [2]
19. SZ	0
20. TG	1
21. TI	3
22. UR	0
23. VD	3 [6]
24. VS	4
25. ZG	1
26. ZH	2

Copyright, Quelle:
www.badac.ch

graph / carte

Bemerkung(en):

- [1]: Hängt von der Frage C1.14 ab (Anzahl der vom Parlament verabschiedeten Gesetze und Gesetzesänderungen)
- [2]: Frage infolge einer vorherigen Antwort nicht gestellt
- [3]: C-C: Ce chiffre ne comprend que les projets de lois déposés par les députés et acceptés.
- [4]: C-C: Grundsätzlich bereitet der Regierungsrat die Vorlagen, die ausschliesslich der Landrat der Landsgemeinde vorlegt. Etwa 10% der Vorlagen an die Landsgemeinden gehen auf parlamentarische Vorstösse zurück.
- [5]: C-C: Im Jahr 2008 ist keine der Gesetzesänderungen auf eine parlamentarische Initiative zurückzuführen. Teilweise sind allerdings einzelne Bestimmungen bei Gesetzesänderungen durch Motionen ausgelöst. Es wäre jedoch ein unverhältnismässiger Aufwand, dies bei jeder Gesetzesvorlage zu jeder Bestimmung zurückzufolgen.
- [6]: C-C: LEDP et LC (20.05.08) et Loi sur les allocations familiales (16.09.08). En outre, pour information, deux décrets ont émané du Parlement: EMPD sur la BCV (08.04.08) et EMPD sur la généralisation des commissions thématiques (03.06.08, refus d'entrée en matière).

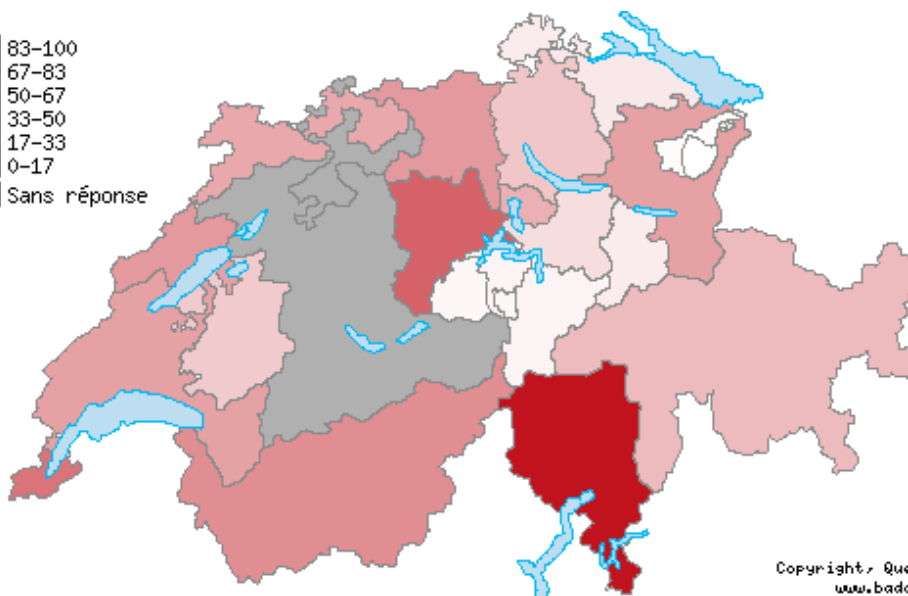

Format(e)

[Druckversion](#)
[Excel-Version für Internet](#)
[im Excel-Format abspeichern](#)

Abrufbar für die Jahre:

Anzahl vom Parlament eingereicherter Motionen
 C1.15a - 2008, Anzahl eingereicherter Motionen [[vollständiger Wortlaut](#)]
 alphabetische Ordnung

1. AG	43
2. AI	0 [1]
3. AR	3
4. BE	- [2]
5. BL	37 [3]
6. BS	- [2]
7. FR	23
8. GE	60
9. GL	8 [3]
10. GR	29 [4]
11. JU	37
12. LU	68
13. NE	43 [5]
14. NW	5 [3]
15. OW	4
16. SG	40 [6]
17. SH	8 [3]
18. SO	- [2]
19. SZ	15
20. TG	11
21. TI	100 [7]
22. UR	6
23. VD	40
24. VS	48
25. ZG	34
26. ZH	24 [8]

Copyright, Quelle:
www.badac.ch

graph / carte

Bemerkung(en):

[1]: C-C: AI unterscheidet nicht zwischen Interpellation, Postulat und Motion.

[2]: keine Antwort

[3]: I-C: Harmonisierung mit der Frage C1.19c.

[4]: C-C: 18 Aufträge mit Weisungscharakter, 11 mit Richtliniencharakter.

[5]: I-C: Harmonisation avec la question C1.19c.

[6]: C-C: Im Kanton St.Gallen kann das Parlament keine Motionen einreichen! Im Kanton St.Gallen können Mitglieder des Kantonsrates, Fraktionen des Kantonsrates sowie ständige und nichtständige Kommissionen des Kantonsrates Motionen einreichen...

[7]: C-C: vedi risposta domanda C1.19c. I-C: Harmonisation avec la question C1.19c.

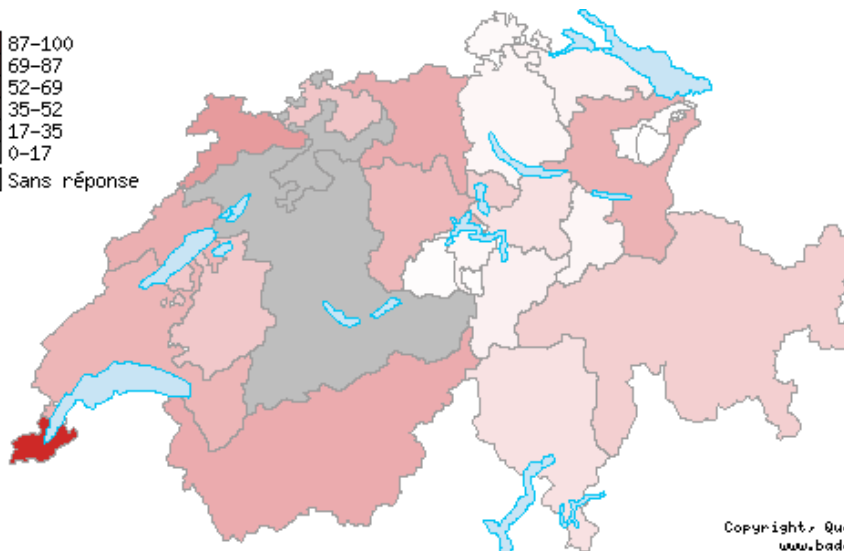
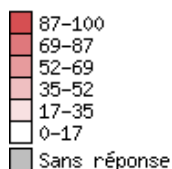
[8]: C-C: dito Frage C1.19c.

Format(e)[Druckversion](#)[Excel-Version für Internet](#)[im Excel-Format abspeichern](#)

Abrufbar für die Jahre: 2008

Anzahl vom Parlament behandelter MotionenC1.15b - 2008, Anzahl behandelter Motionen [vollständiger Wortlaut]
alphabetische Ordnung

1. AG	46
2. AI	0 ^[1]
3. AR	3
4. BE	- ^[2]
5. BL	32
6. BS	- ^[2]
7. FR	31
8. GE	104
9. GL	5
10. GR	27 ^[3]
11. JU	54
12. LU	39
13. NE	43
14. NW	5 ^[4]
15. OW	2
16. SG	42
17. SH	4
18. SO	- ^[2]
19. SZ	18
20. TG	8
21. TI	18
22. UR	9
23. VD	40 ^[5]
24. VS	46
25. ZG	27
26. ZH	5

Copyright, Quelle:
www.badac.ch

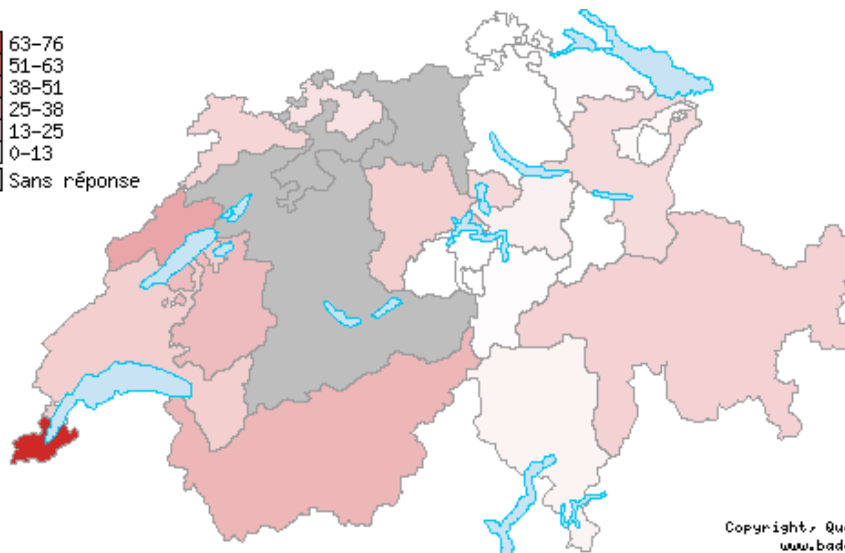
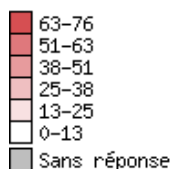
graph / carte

Bemerkung(en):^[1]; C-C: AI unterscheidet nicht zwischen Interpellation, Postulat und Motion.^[2]; keine Antwort^[3]; C-C: 21 Aufträge mit Weisungscharakter, 6 mit Richtliniencharakter.^[4]; C-C: zwei Motionen wurden im Dez. 2007 eingereicht.^[5]; C-C: 4 renvoyées directement au Conseil d'État, 35 avec examen préalable par une commission, et une refusée d'emblée.**Format(e)**[Druckversion](#)[Excel-Version für Internet](#)[im Excel-Format abspeichern](#)

Abrufbar für die Jahre: **Anzahl vom Parlament behandelte und schliesslich angenommener Motionen**C1.15c - 2008, Anzahl vom Parlament behandelte und schliesslich angenommener Motionen [\[vollständiger Wortlaut\]](#)**Kanton**

alphabetische Ordnung

1. AG	- [1] [2]
2. AI	0 [3]
3. AR	3
4. BE	- [1]
5. BL	13
6. BS	- [1]
7. FR	27
8. GE	76
9. GL	1
10. GR	19 [4]
11. JU	17 [5]
12. LU	20
13. NE	36
14. NW	1 [6]
15. OW	1
16. SG	15 [7]
17. SH	1
18. SO	- [1]
19. SZ	7
20. TG	2
21. TI	6 [8]
22. UR	2
23. VD	20 [9]
24. VS	29
25. ZG	16
26. ZH	1

Copyright, Quelle:
www.badac.ch

graph / carte

Bemerkung(en):

[1]: keine Antwort

[2]: C-C: nicht quantifiziert.

[3]: C-C: AI unterscheidet nicht zwischen Interpellation, Postulat und Motion.

[4]: C-C: 14 Aufträge mit Weisungscharakter, 5 mit Richtliniencharakter.

[5]: C-C: le nombre passe à 32 si l'on tient compte de celles acceptées sous forme de postulat.

[6]: C-C: zwei wurden zusätzlich umgewandelt in Postulate.

[7]: C-C: Gutheissung von 15 Motionen.

[8]: C-C: 6 (di cui 3 accettate parzialmente).

[9]: C-C: Sur les 20, 13 motions ont été adoptées après avoir été transformées en postulats. Par ailleurs, 13 motions ont été refusées (classement) et 2 retirées avant le vote final.

Format(e)[Druckversion](#)[Excel-Version für Internet](#)[im Excel-Format abspeichern](#)

Abrufbar für die Jahre: 2008

Anzahl beim Regierungsrat pender MotionenC1.15d - 2008, Anzahl pender Motionen [vollständiger Wortlaut]
alphabetische Ordnung

1. AG	52 ^[1]
2. AI	0 ^[2]
3. AR	0
4. BE	- ^[3]
5. BL	36
6. BS	- ^[3]
7. FR	25
8. GE	106
9. GL	12
10. GR	11 ^[4]
11. JU	12
12. LU	- ^[3] ^[5]
13. NE	58
14. NW	3
15. OW	8
16. SG	7 ^[6]
17. SH	6
18. SO	- ^[3]
19. SZ	0
20. TG	6
21. TI	149 ^[7]
22. UR	4
23. VD	43
24. VS	2
25. ZG	34
26. ZH	0

Copyright, Quelle:
www.badac.ch

graph / carte

Bemerkung(en):

- ^[1]: C-C: Antwort bezieht sich auf Anzahl pender Motionen bis 31.12.08, die am 1.12.09 immer noch pendent waren.
- ^[2]: C-C: AI unterscheidet nicht zwischen Interpellation, Postulat und Motion.
- ^[3]: keine Antwort
- ^[4]: C-C: 9 Aufträge mit Weisungscharakter, 2 mit Richtliniencharakter.
- ^[5]: C-C: Nicht einzeln erfasst.
- ^[6]: C-C: 1. Von der Regierung noch nicht behandelte Motionen: 7. / 2. Vom Kantonsrat noch nicht behandelte Motionen: 10.
- ^[7]: C-C: Il dato indica il numero totale di mozioni inevase, contemplando quindi anche quelle pendenti davanti al Gran Consiglio, per le quali il Consiglio di Stato ha trasmesso un suo rapporto.

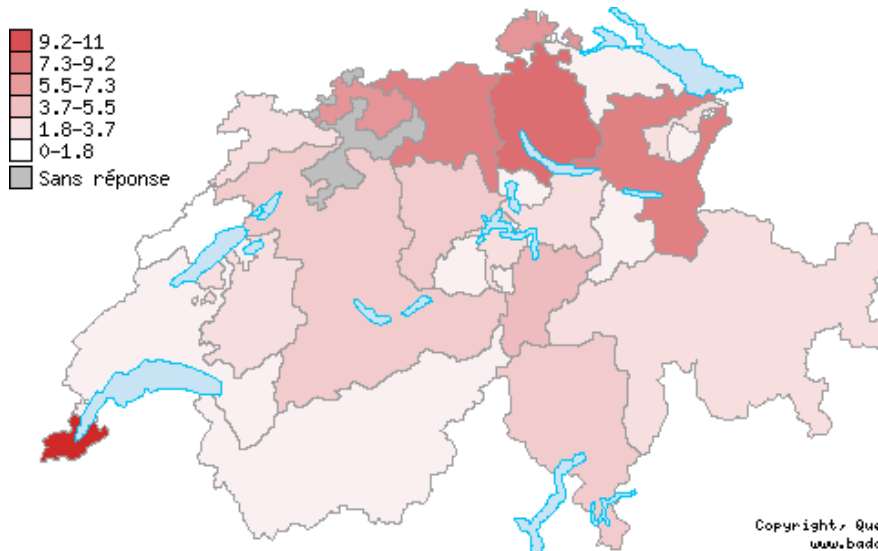
Format(e)

[Druckversion](#)
[Excel-Version für Internet](#)
[im Excel-Format abspeichern](#)

Anzahl kantonal Abstimmungen

Kanton C1.18 - 2008, Anzahl kantonal Abstimmungen [**vollständiger Wortlaut**]
alphabetische Ordnung

1. AG	7 ^[1]
2. AI	1 ^[2]
3. AR	2
4. BE	3
5. BL	6
6. BS	- ^[3]
7. FR	2
8. GE	11 ^[4]
9. GL	1 ^[5]
10. GR	2
11. JU	2
12. LU	3
13. NE	0
14. NW	2
15. OW	1
16. SG	7
17. SH	6
18. SO	- ^[3]
19. SZ	2
20. TG	1
21. TI	3
22. UR	4
23. VD	1
24. VS	1
25. ZG	1
26. ZH	8



Copyright, Quelle:
www.badac.ch

graph / carte

Bemerkung(en):

^[1]: C-C: bezieht sich auf die Anzahl Vorlagen.

^[2]: C-C: Landsgemeinde.

^[3]: keine Antwort

^[4]: C-C: 3 dates; 11 sujets. I-C: Nous avons remplacé le 3 dates par 11 votations

^[5]: C-C: Landsgemeinde (LG).

Format(e)

[Druckversion](#)

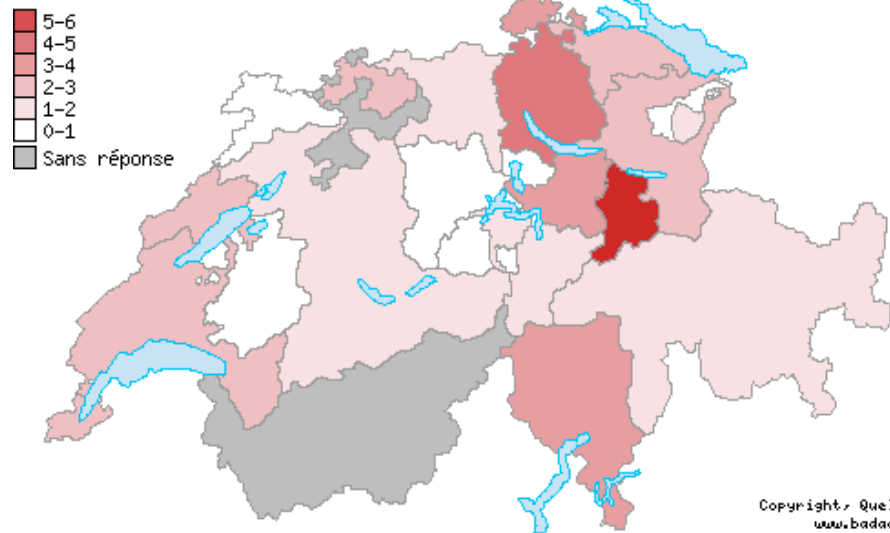
[Excel-Version für Internet](#)

[im Excel-Format abspeichern](#)

Anzahl kantonalen Volksinitiativen

Kanton C1.18a - 2008, Anzahl kantonalen Volksinitiativen [vollständiger Wortlaut]
alphabetische Ordnung

1. AG	1
2. AI	1
3. AR	0
4. BE	1
5. BL	2
6. BS	- [1]
7. FR	0
8. GE	2
9. GL	6
10. GR	1
11. JU	0
12. LU	0
13. NE	2
14. NW	1
15. OW	0
16. SG	2
17. SH	3
18. SO	- [1]
19. SZ	3
20. TG	2
21. TI	3
22. UR	1
23. VD	2 [2]
24. VS	- [1]
25. ZG	0
26. ZH	4



Copyright, Quelle:
www.badac.ch

graph / carte

Bemerkung(en):

[1]: keine Antwort

[2]: C-C: L'une a abouti en 2008, l'autre en 2009.

Format(e)

[Druckversion](#)

[Excel-Version für Internet](#)

[im Excel-Format abspeichern](#)

Anzahl obligatorischer kantonaler Referenden

Kanton C1.18b - 2008, Anzahl obligatorischer kantonaler Referenden [**vollständiger Wortlaut**]
alphabetische Ordnung

1. AG	6
2. AI	18
3. AR	1 [1]
4. BE	1
5. BL	0
6. BS	- [2]
7. FR	0
8. GE	4
9. GL	3
10. GR	1
11. JU	1
12. LU	0
13. NE	0
14. NW	0
15. OW	0
16. SG	5 [3]
17. SH	6
18. SO	- [2]
19. SZ	5
20. TG	0
21. TI	0
22. UR	0
23. VD	1
24. VS	0
25. ZG	0
26. ZH	0



graph / carte

Bemerkung(en):

[1]: C-C: obligatorisches Finanzreferendum.

[2]: keine Antwort

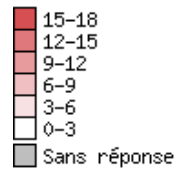
[3]: C-C: Alle oblig. Referenden waren Finanzreferenden. Deshalb beide Fragen mit 5 beantwortet.

Format(e)[Druckversion](#)[Excel-Version für Internet](#)
[im Excel-Format abspeichern](#)

Anzahl fakultativer kantonaler Referenden

Kanton C1.18c - 2008, Anzahl fakultativer kantonaler Referenden [vollständiger Wortlaut]
alphabetische Ordnung

1. AG	0 [1]
2. AI	0
3. AR	0
4. BE	18
5. BL	1
6. BS	- [2]
7. FR	0
8. GE	4
9. GL	0 [3]
10. GR	1
11. JU	1
12. LU	2
13. NE	0
14. NW	2
15. OW	1
16. SG	2
17. SH	- [2]
18. SO	- [2]
19. SZ	1
20. TG	1
21. TI	1
22. UR	0
23. VD	1
24. VS	1
25. ZG	1
26. ZH	4



Copyright, Quelle:
www.badac.ch

graph / carte

Bemerkung(en):

[1]: C-C: Antwort auf Nachfrage beim Kanton.

[2]: keine Antwort

[3]: C-C: LG entscheidet über Gesetze; keine fakultativen Referenden nötig.

Format(e)

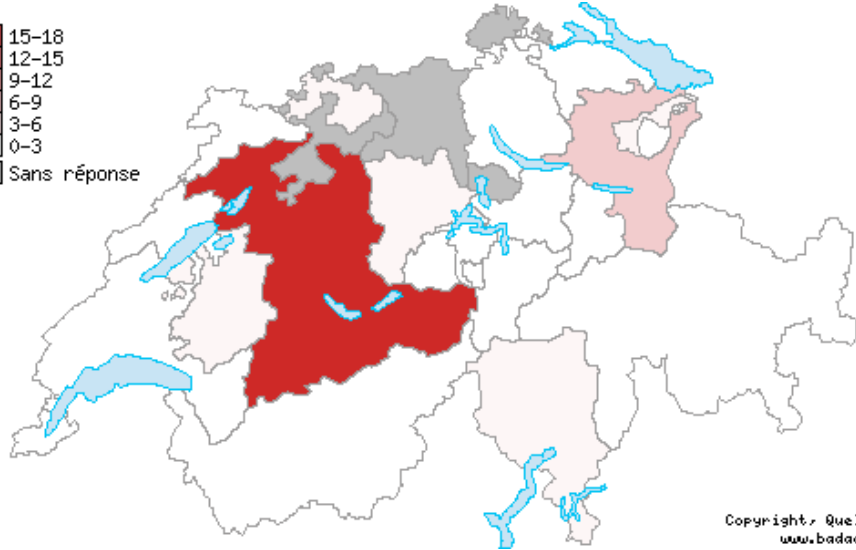
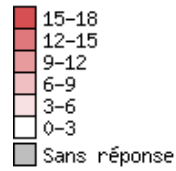
[Druckversion](#)

[Excel-Version für Internet](#)

[im Excel-Format abspeichern](#)

Anzahl Finanzreferenden**Kanton**C1.18d - 2008, Anzahl Finanzreferenden [vollständiger Wortlaut]
alphabetische Ordnung

1. AG	- [1]
2. AI	0
3. AR	1
4. BE	18
5. BL	1
6. BS	- [1]
7. FR	1
8. GE	- [2]
9. GL	0
10. GR	0
11. JU	0
12. LU	1
13. NE	0
14. NW	0
15. OW	0
16. SG	5
17. SH	- [1]
18. SO	- [1]
19. SZ	0
20. TG	0
21. TI	1
22. UR	0
23. VD	0
24. VS	0
25. ZG	- [1]
26. ZH	0

Copyright, Quelle:
www.badac.ch

graph / carte

Bemerkung(en):

[1]: keine Antwort

[2]: C-C: Ne s'applique pas. Le canton de Genève ne connaît pas le référendum financier (a contrario du référendum fiscal).

Format(e)[Druckversion](#)[Excel-Version für Internet](#)[im Excel-Format abspeichern](#)

Stimmrecht auf kommunaler Ebene

Kanton C1.17a - 2008, Stimmrecht auf kommunaler Ebene [vollständiger Wortlaut]
alphabetische Ordnung

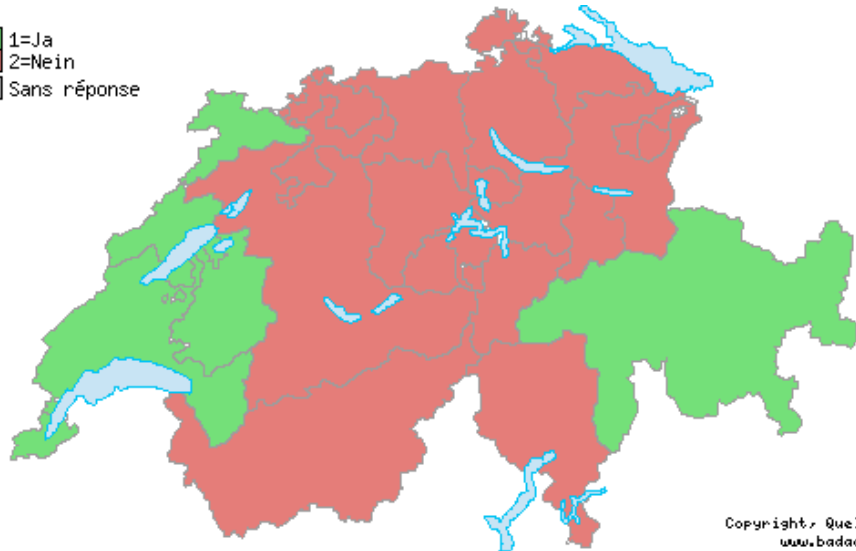
Fragetyp: LISTE

1=Ja

2=Nein

1. AG	2
2. AI	2
3. AR	2 ^[1]
4. BE	2 ^[2]
5. BL	2
6. BS	2 ^[3]
7. FR	1
8. GE	1
9. GL	2 ^[4]
10. GR	1 ^[5]
11. JU	1
12. LU	2
13. NE	1
14. NW	2
15. OW	2
16. SG	2
17. SH	2
18. SO	2 ^[6]
19. SZ	2
20. TG	2
21. TI	2
22. UR	2
23. VD	1 ^[7]
24. VS	2
25. ZG	2
26. ZH	2

■ 1=Ja
■ 2=Nein
■ Sans réponse



Copyright, Quelle:
www.badac.ch

graph / carte

Bemerkung(en):

- [1]: C-C: Die Gemeinden können Ausländern, die seit zehn Jahren in der Schweiz und davon fünf Jahre im Kanton wohnen, auf ein entsprechendes Begehren das Stimmrecht erteilen. Dies ist in drei von zwanzig Gemeinden der Fall.
- [2]: I-C: Abstimmung vom 26. September 2010, mit 72 % abgelehnt.
- [3]: I-C: Abstimmung vom 26. September 2010. Initiative: mit 80,9 % abgelehnt; Gegenvorschlag: mit 61 % abgelehnt. Die Basler Gemeinden Riehen und Bettingen sind seit dem Jahr 2006 ermächtigt, ein Stimrecht für Ausländer einzuführen, haben jedoch darauf verzichtet.
- [4]: C-C: Memorialsantrag hängig.
- [5]: C-C: In einzelnen Gemeinden (Gemeindekompetenz).
- [6]: I-C: Art. 25 Kantonsverfassung.
- [7]: C-C: sous conditions, cf: <http://www.vd.ch/fr/themes/etat-droit-finances/votations-et-elections/vote-des-etrangers/>

Format(e)

[Druckversion](#)
[Excel-Version für Internet](#)
[im Excel-Format abspeichern](#)

Stimmrecht auf kantonaler Ebene**Kanton**

C1.17b - 2008, Stimmrecht auf kantonaler Ebene [vollständiger Wortlaut]

alphabetische Ordnung

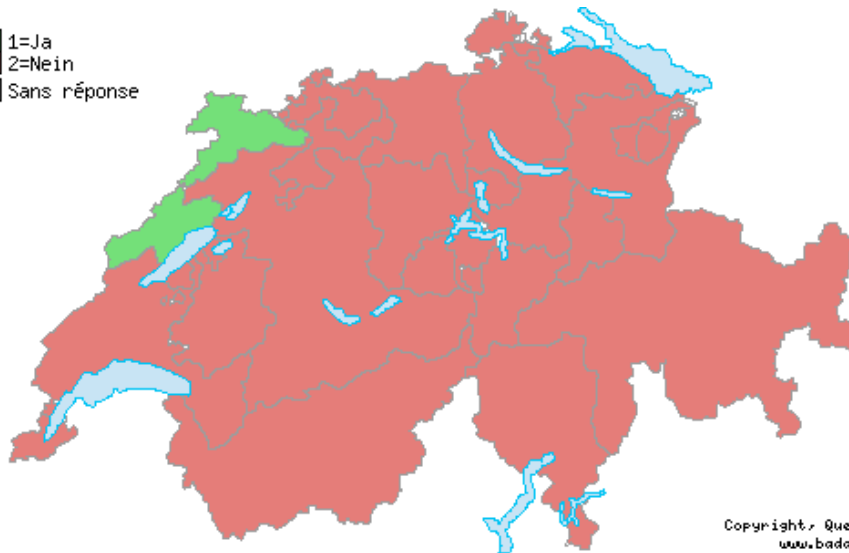
Fragetyp: LISTE

1=Ja

2=Nein

1. AG	2
2. AI	2
3. AR	2
4. BE	2
5. BL	2
6. BS	2 [1]
7. FR	2
8. GE	2
9. GL	2
10. GR	2
11. JU	1 [2]
12. LU	2
13. NE	1
14. NW	2
15. OW	2
16. SG	2
17. SH	2
18. SO	2 [3]
19. SZ	2
20. TG	2
21. TI	2
22. UR	2
23. VD	2
24. VS	2
25. ZG	2
26. ZH	2

■ 1=Ja
■ 2=Nein
 Sans réponse



Copyright, Quelle:
www.badac.ch

graph / carte

Bemerkung(en):

[1]: I-C: Abstimmung vom 26. September 2010. Initiative: mit 80,9 % abgelehnt; Gegenvorschlag: mit 61 % abgelehnt. Die Basler Gemeinden Riehen und Bettingen sind seit dem Jahr 2006 ermächtigt, ein Stimmrecht für Ausländer einzuführen, haben jedoch darauf verzichtet.

[2]: C-C: sauf en matière constitutionnelle.

[3]: I-C: Art. 25 Kantonsverfassung.

Format(e)

[Druckversion](#)

[Excel-Version für Internet](#)
[im Excel-Format abspeichern](#)

Wahlrecht auf kommunaler Ebene**Kanton**C1.17c - 2008, Wahlrecht auf kommunaler Ebene [vollständiger Wortlaut]
alphabetische Ordnung

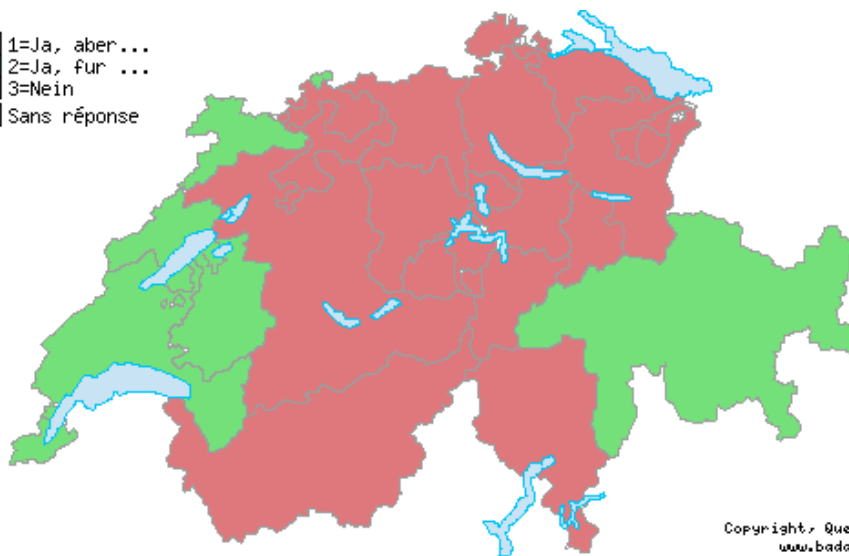
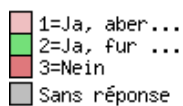
Fragetyp: LISTE

1=Ja, aber nur für legislative

2=Ja, für legislative und exekutive

3=Nein

1. AG	3
2. AI	3
3. AR	3 [1]
4. BE	3
5. BL	3
6. BS	2 [2]
7. FR	2
8. GE	2
9. GL	3
10. GR	2 [3]
11. JU	2
12. LU	3
13. NE	2
14. NW	3
15. OW	3
16. SG	3
17. SH	3
18. SO	3 [4]
19. SZ	3
20. TG	3
21. TI	3
22. UR	3
23. VD	2
24. VS	3
25. ZG	3
26. ZH	3

Copyright, Quelle:
www.badac.ch

graph / carte

Bemerkung(en):

[1]: C-C: vgl. Bemerkung zu C1.17a.

[2]: I-C: Art. 44 Kantonsverfassung.

[3]: C-C: In einzelnen Gemeinden (Gemeindekompetenz).

[4]: I-C: Art. 25 Kantonsverfassung.

Format(e)[Druckversion](#)[Excel-Version für Internet](#)[im Excel-Format abspeichern](#)

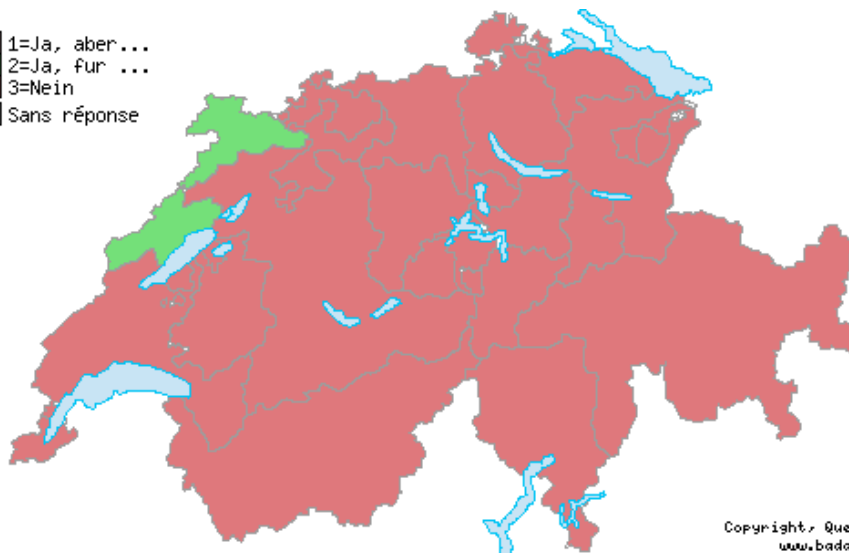
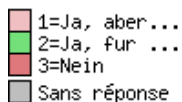
Wahlrecht auf kantonaler Ebene

Kanton C1.17d - 2008, Wahlrecht auf kantonaler Ebene [vollständiger Wortlaut]
alphabetische Ordnung

Fragetyp: LISTE

- 1=Ja, aber nur für legislative
- 2=Ja, für legislative und exekutive
- 3=Nein

1. AG	3
2. AI	3
3. AR	3
4. BE	3
5. BL	3
6. BS	3 [1]
7. FR	3
8. GE	3
9. GL	3
10. GR	3
11. JU	2
12. LU	3
13. NE	2
14. NW	3
15. OW	3
16. SG	3
17. SH	3
18. SO	3 [2]
19. SZ	3
20. TG	3
21. TI	3
22. UR	3
23. VD	3
24. VS	3
25. ZG	3
26. ZH	3



Copyright, Quelle:
www.badac.ch

graph / carte

Bemerkung(en):

- [1]; I-C: Art. 44 Kantonsverfassung.
- [2]; I-C: Art. 25 Kantonsverfassung.

Format(e)

- [Druckversion](#)
- [Excel-Version für Internet](#)
- [im Excel-Format abspeichern](#)

Recht gewählt zu werden auf kommunaler Ebene**Kanton**C1.17e - 2008, Recht gewählt zu werden auf kommunaler Ebene [vollständiger Wortlaut]
alphabetische Ordnung

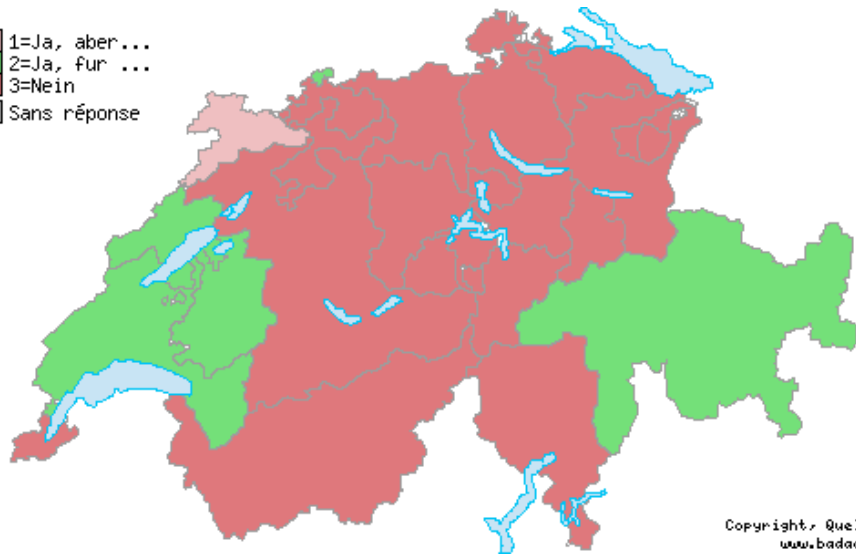
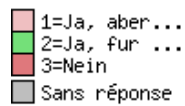
Fragetyp: LISTE

1=Ja, aber nur für legislative

2=Ja, für legislative und exekutive

3=Nein

1. AG	3
2. AI	3
3. AR	3 [1]
4. BE	3
5. BL	3
6. BS	2 [2]
7. FR	2
8. GE	3
9. GL	3
10. GR	2 [3]
11. JU	1
12. LU	3
13. NE	2
14. NW	3
15. OW	3
16. SG	3
17. SH	3
18. SO	3 [4]
19. SZ	3
20. TG	3
21. TI	3
22. UR	3
23. VD	2
24. VS	3
25. ZG	3
26. ZH	3

Copyright, Quelle:
www.badac.ch

graph / carte

Bemerkung(en):

[1]: C-C: vgl. Bemerkung zu C1.17a.

[2]: I-C: Art. 70 Kantonsverfassung.

[3]: C-C: In einzelnen Gemeinden (Gemeindekompetenz).

[4]: I-C: Art. 25 Kantonsverfassung.

Format(e)[Druckversion](#)[Excel-Version für Internet](#)[im Excel-Format abspeichern](#)

Recht gewählt zu werden auf kantonaler Ebene**Kanton**C1.17f - 2008, Recht gewählt zu werden auf kantonaler Ebene [vollständiger Wortlaut]
alphabetische Ordnung

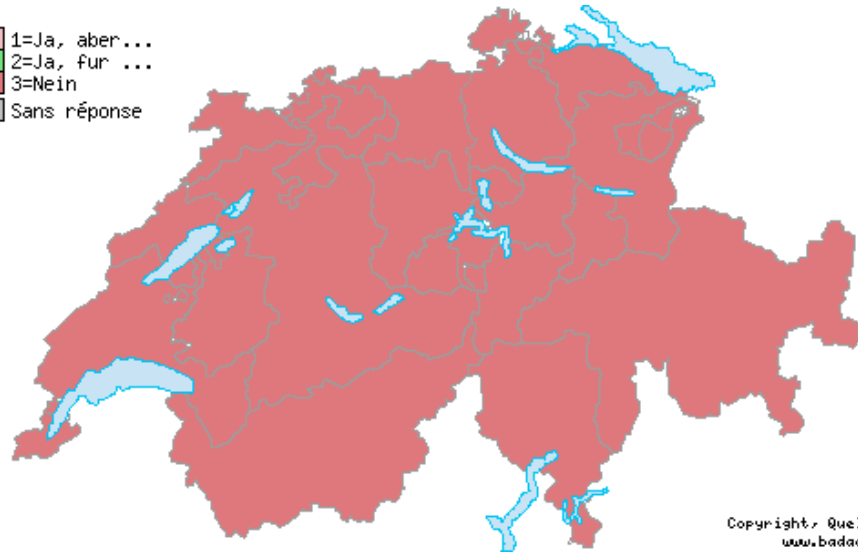
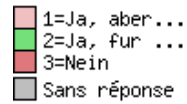
Fragetyp: LISTE

1=Ja, aber nur für legislative

2=Ja, für legislative und exekutive

3=Nein

1. AG	3
2. AI	3
3. AR	3
4. BE	3
5. BL	3
6. BS	3 [1]
7. FR	3
8. GE	3
9. GL	3
10. GR	3
11. JU	3
12. LU	3
13. NE	3
14. NW	3
15. OW	3
16. SG	3
17. SH	3
18. SO	3 [2]
19. SZ	3
20. TG	3
21. TI	3
22. UR	3
23. VD	3
24. VS	3
25. ZG	3
26. ZH	3

Copyright, Quelle:
www.badac.ch

graph / carte

Bemerkung(en):

[1]; I-C: Art. 70 Kantonsverfassung.

[2]; I-C: Art. 25 Kantonsverfassung.

Format(e)[Druckversion](#)[Excel-Version für Internet](#)[im Excel-Format abspeichern](#)

Wahlmodus/Auswahlmodus für Magistratspersonen

Kanton C1.16 - 2008, Wahlmodus/Auswahlmodus für Magistratspersonen [vollständiger Wortlaut]
alphabetische Ordnung

FrageTyp: LISTE

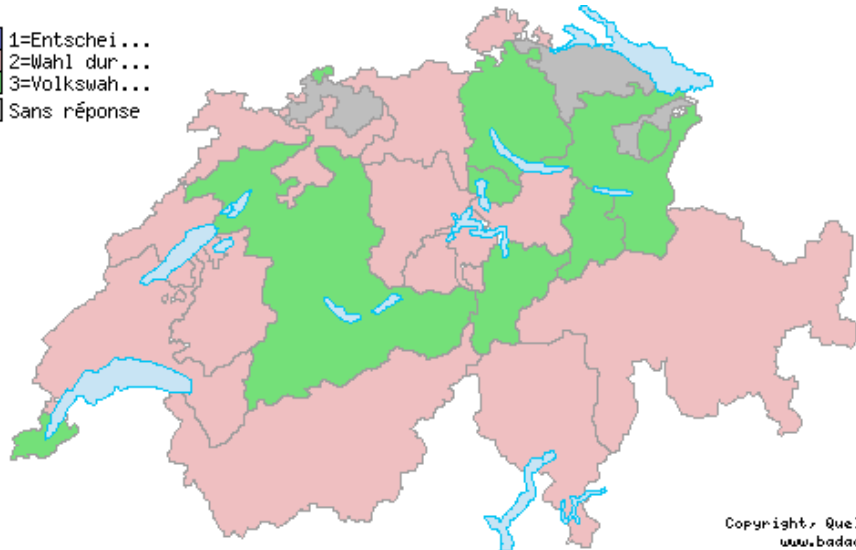
1=Entscheidung des Regierungsrates

2=Wahl durch das Parlament

3=Volkswahl

1. AG	2
2. AI	3 [1]
3. AR	- [2] [3]
4. BE	3 [4]
5. BL	- [2] [5]
6. BS	3 [6]
7. FR	2
8. GE	3 [7]
9. GL	3 [8]
10. GR	2 [9]
11. JU	2
12. LU	2 [10]
13. NE	2
14. NW	2
15. OW	2 [11]
16. SG	3 [12]
17. SH	2
18. SO	2 [13]
19. SZ	2 [14]
20. TG	- [2] [15]
21. TI	2
22. UR	3 [16]
23. VD	2 [17]
24. VS	2 [18]
25. ZG	3 [19]
26. ZH	3 [20]

1=Entschei...
2=Wahl dur...
3=Volkswah...
Sans réponse



Copyright, Quelle:
www.badac.ch

graph / carte

Bemerkung(en):

[1]: C-C: Kantonsrichter werden durch das Volk, Staatsanwalt durch Regierung gewählt.

[2]: keine Antwort

[3]: C-C: Oberrichter: Volkswahl; Kantonsrichter und Staatsanwalt: Wahl durch das Parlament; Untersuchungsrichter: Wahl Regierungsrat.

[4]: C-C: gilt für Richter der 1. Instanz (gültig bis 31.12.2010).

[5]: C-C: Wahl teils durch das Volk, teils durch das Parlament und teils durch Regierung.

[6]: I-C: KantonsVerfassung Vom 23. März 2005: § 44. 1Die Stimmberechtigten wählen: die nebenamtlichen ordentlichen Richter und Richterinnen des Appellationsgerichts, des Zivilgerichts, des Strafgerichts und des Sozialversicherungsgerichts (Majorzwahlverfahren).

[7]: I-C: Le 26 septembre 2010, le peuple genevois a accepté à 85,4 % la modification constitutionnelle sur l'organisation judiciaire.

[8]: C-C: Änderung vorgesehen.

[9]: C-C: Staatsanwalt und Untersuchungsrichter sind in GR keine Magistratspersonen.

[10]: C-C: Die Antwort bezieht sich auf die in den Klammern genannten Personen (Richter, Untersuchungsrichter, Staatsanwälte). Davon zählen aber im Kanton Luzern nur die Richter des Verwaltungs- und Obergerichts zu den Magistratspersonen.

[11]: C-C: Volkswahl: Alle Richter + Präsidenten, Rest durch Parlament.

[12]: C-C: Richter der Kreisgerichte und Kreisgerichtspräsidenten werden vom Volk gewählt. Stille Wahl ist möglich. Untersuchungsrichter und Staatsanwälte werden nicht vom Volk gewählt.

[13]: I-C: Art. 75 Vgl. 111.1 - Verfassung des Kantons Solothurn (KV).

[14]: C-C: Untersuchungsrichter: Wahl durch RR.

[15]: C-C: Mitglieder des Obergerichts: Wahl durch das Parlament, Mitglieder der Bezirksgerichte und Bezirksstatthalter

(Untersuchungsrichter): Wahl durch das Volk, Staatsanwälte: Wahl durch Regierungsrat.

[16]: C-C: Staatsanwalt und Verhörrichter jedoch durch das Parlament.

[17]: C-C: Les juges d'instruction sont nommés par le Tribunal cantonal. Le Procureur Général et ses substituts sont nommés par le Conseil d'État.

[18]: C-C: Les juges du Tribunal cantonal et les procureurs (ministère public) sont élus par le Grand Conseil; les juges de districts et les juges d'instruction sont nommés par le Tribunal cantonal.

[19]: C-C: Volkswahl für die Richter; UR gibt es nicht mehr; Staatsanwälte Wahl durch Obergericht.

[20]: C-C: Die genannten Magistratspersonen Richter, Untersuchungsrichter, Staatsanwälte werden im Kanton Zürich durch Volkswahl oder Parlamentswahl bestimmt. Diese Antwortkategorie ist (noch) nicht vorhanden.

Format(e)

[Druckversion](#)

[Excel-Version für Internet](#)

[im Excel-Format abspeichern](#)

Wahlmodus der Statthalter

Kanton C1.17 - 2008, Wahlmodus der Statthalter [vollständiger Wortlaut]
alphabetische Ordnung

Fragetyp: LISTE

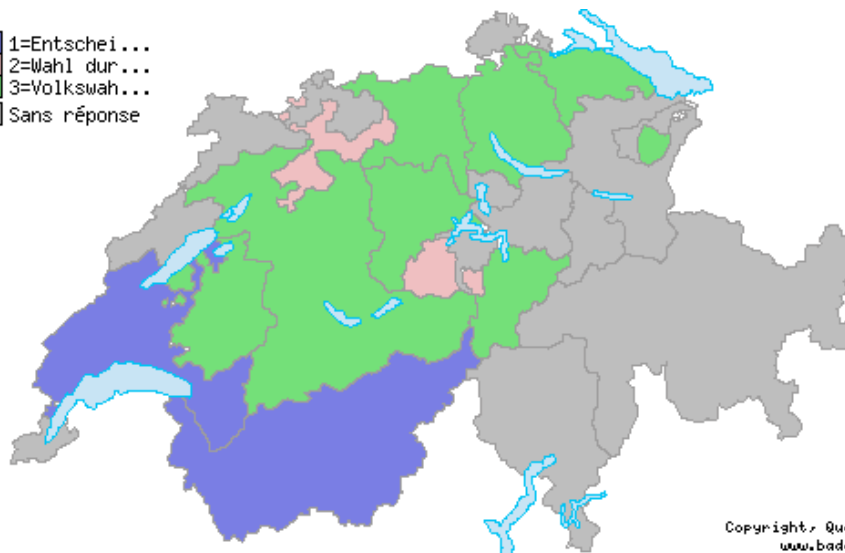
1=Entscheidung des Regierungsrates

2=Wahl durch das Parlament

3=Volkswahl

1. AG	3 [1]
2. AI	3 [2]
3. AR	- [3]
4. BE	3
5. BL	- [3] [4]
6. BS	- [3]
7. FR	3
8. GE	- [3]
9. GL	- [3] [5]
10. GR	- [3]
11. JU	- [3]
12. LU	3
13. NE	- [3]
14. NW	- [3] [5]
15. OW	2
16. SG	- [3]
17. SH	- [3]
18. SO	2 [6]
19. SZ	- [3]
20. TG	3
21. TI	- [3]
22. UR	3
23. VD	1
24. VS	1
25. ZG	- [3] [7]
26. ZH	3

1=Entschei...
2=Wahl dur...
3=Volkswah...
Sans réponse



Copyright, Quelle:
www.badac.ch

graph / carte

Bemerkung(en):

[1]; C-C: Betrifft Bezirksamtänner.

[2]; C-C: Bei uns ist der Statthalter Regierungsmitglied und führt das Gesundheits- und Sozialdepartement. Statthalter im Sinne der Strafverfolgung kennen wir nicht.

[3]; keine Antwort

[4]; C-C: Wahl durch das Kantonsgericht.

[5]; C-C: es existieren keine Statthalter.

[6]; I-C: Art. 75 Vgl. 111.1 - Verfassung des Kantons Solothurn (KV).

[7]; C-C: Kanton Zug kennt keine Statthalter im Sinne der Strafverfolgung. Er ist Vizepräsident der Regierungsraten.

Format(e)

[Druckversion](#)

[Excel-Version für Internet](#)

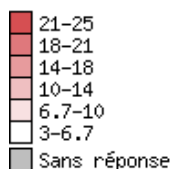
[im Excel-Format abspeichern](#)

Abrufbar für die Jahre:

Anzahl ständiger Parlamentskommissionen

Kanton C1.20 - 2008, Anzahl ständiger Kommissionen [vollständiger Wortlaut]
alphabetische Ordnung

1. AG	9
2. AI	5
3. AR	6
4. BE	3
5. BL	9
6. BS	13
7. FR	6
8. GE	25
9. GL	8 [1]
10. GR	8
11. JU	7
12. LU	10
13. NE	6
14. NW	9
15. OW	4
16. SG	5 [2]
17. SH	4
18. SO	7
19. SZ	8
20. TG	4
21. TI	3
22. UR	10
23. VD	11 [3]
24. VS	11
25. ZG	5
26. ZH	12



Copyright, Quelle:
www.badac.ch

graph / carte

Bemerkung(en):

- [1]: C-C: Änderung Kommissionssystem in Vorbereitung.
- [2]: C-C: Rechtspflegekommission, Staatswirtschaftliche Kommission, Finanzkommission, Kommission für Aussenbeziehungen, Redaktionskommission.
- [3]: C-C: Com. de surveillance : com. de gestion et com. des finances. Com. thématiques: systèmes d'information, affaires extérieures, politique familiale, affaires judiciaires, pétitions, grâces, santé publique, modernisation du Parlement. Com. de présentation.


Format(e)

- [Druckversion](#)
- [Excel-Version für Internet](#)
- [im Excel-Format abspeichern](#)

Abrufbar für die Jahre: 2008

Anzahl Sitzungen der ständigen ParlamentskommissionenC1.21 - 2008, Zahl der Kommissionssitzungen (total) [vollständiger Wortlaut]
alphabetische Ordnung

1. AG	130
2. AI	16
3. AR	44
4. BE	50 ^[1]
5. BL	114
6. BS	- ^[2]
7. FR	97
8. GE	601
9. GL	14
10. GR	90
11. JU	86
12. LU	77.5 ^[3]
13. NE	96
14. NW	68
15. OW	24
16. SG	31 ^[4]
17. SH	29
18. SO	59 ^[5]
19. SZ	43
20. TG	35
21. TI	91
22. UR	48 ^[6]
23. VD	117 ^[7]
24. VS	214
25. ZG	41
26. ZH	279

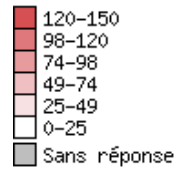
Copyright, Quelle:
www.badac.ch

graph / carte

Bemerkung(en):^[1]: C-C: Nur Plenumsitzungen, Ausschusssitzungen sind nicht eingerechnet.^[2]: keine Antwort^[3]: C-C: Sitzungstage. I-F: 77,5 durch 77.5 ersetzt.^[4]: C-C: Zahl der Kommissionssitzungen: Zahl der Sitzungen der ständigen Kommissionen im Plenum, ohne Sitzungen der Subkommissionen der ständigen Kommissionen.^[5]: I-C: Antwort aus der Erhebung 2004 abgeleitet. Um zu verifizieren.^[6]: C-C: ohne 2 Sitzungen der paritätischen Kommission Uri/Zürich.^[7]: C-C: Pour un total approximatif de 341 heures de séances.**Format(e)**[Druckversion](#)[Excel-Version für Internet](#)[im Excel-Format abspeichern](#)

Abrufbar für die Jahre: **Anzahl nichtständiger Parlamentskommissionen**C1.22 - 2008, Anzahl nicht-ständiger Kommissionen [[vollständiger Wortlaut](#)]
alphabetische Ordnung

1. AG	0
2. AI	0
3. AR	6
4. BE	23
5. BL	2
6. BS	2
7. FR	24
8. GE	2
9. GL	10
10. GR	6
11. JU	0
12. LU	1
13. NE	9
14. NW	1
15. OW	25
16. SG	14 ^[1]
17. SH	8
18. SO	1 ^[2]
19. SZ	4
20. TG	6
21. TI	8
22. UR	0
23. VD	147
24. VS	4
25. ZG	20
26. ZH	2

Copyright, Quelle:
www.badac.ch

graph / carte

Bemerkung(en):

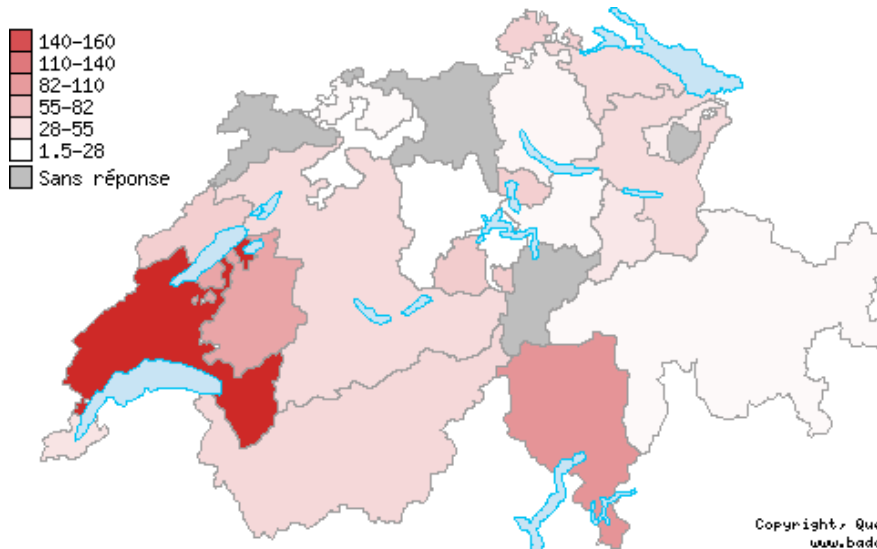
^[1]: C-C: Anzahl nicht ständiger Kommissionen, die am 31. Dezember 2008 bestanden.^[2]: I-C: Antwort aus der Erhebung 2004 abgeleitet. Um zu verifizieren.**Format(e)**[Druckversion](#)[Excel-Version für Internet](#)[im Excel-Format abspeichern](#)

Abrufbar für die Jahre:

Anzahl Sitzungen der nicht-ständigen Parlamentskommissionen^[1]

Kanton C1.23 - 2008, Zahl der Kommissionssitzungen (total) [vollständiger Wortlaut]
alphabetische Ordnung

1. AG	- [2]
2. AI	- [2]
3. AR	17
4. BE	33
5. BL	7
6. BS	- [3]
7. FR	77
8. GE	26
9. GL	24
10. GR	7
11. JU	- [2]
12. LU	1.5 [4]
13. NE	43
14. NW	4
15. OW	45
16. SG	33
17. SH	42
18. SO	2 [5]
19. SZ	9
20. TG	33
21. TI	89
22. UR	- [2]
23. VD	162
24. VS	36
25. ZG	44
26. ZH	10



Copyright, Quelle:
www.badac.ch

graph / carte

Bemerkung(en):

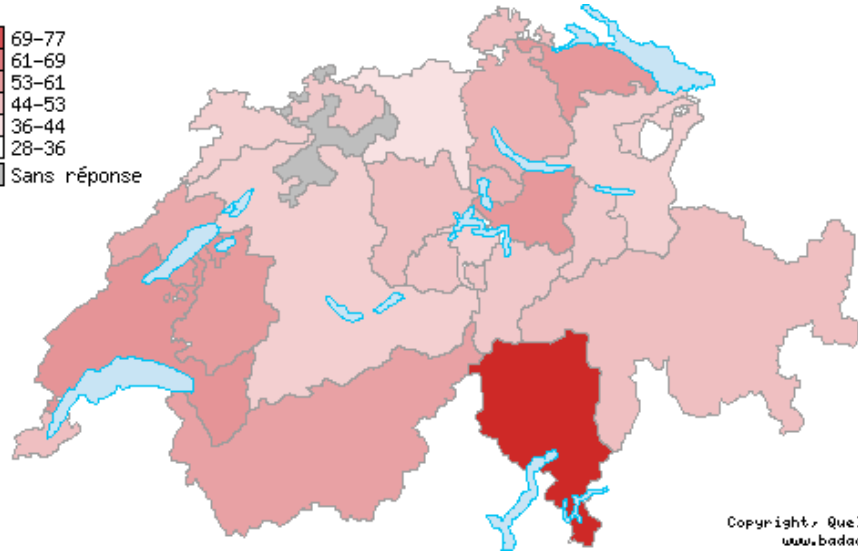
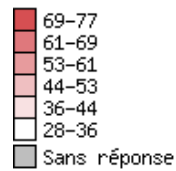
- [1]: Hängt von der Frage C1.22 ab (Anzahl nichtständiger Parlamentskommissionen)
- [2]: Frage infolge einer vorherigen Antwort nicht gestellt
- [3]: keine Antwort
- [4]: C-C: Sitzungstage.
- [5]: I-C: Antwort aus der Erhebung 2004 abgeleitet. Um zu verifizieren.

Format(e)

- [Druckversion](#)
- [Excel-Version für Internet](#)
- [im Excel-Format abspeichern](#)

Anzahl Sitzungen des Regierungsrates (Total)C1.49a - 2008, Anzahl Sitzungen des Regierungsrates [vollständiger Wortlaut]
alphabetische Ordnung

1. AG	36
2. AI	28
3. AR	41
4. BE	41
5. BL	42
6. BS	- [1]
7. FR	53
8. GE	45
9. GL	42
10. GR	45
11. JU	41
12. LU	45
13. NE	50
14. NW	40
15. OW	43
16. SG	41
17. SH	45
18. SO	- [1]
19. SZ	54
20. TG	54
21. TI	77
22. UR	42 [2]
23. VD	55
24. VS	52
25. ZG	48
26. ZH	48

Copyright, Quelle:
www.badac.ch

graph / carte

Bemerkung(en):

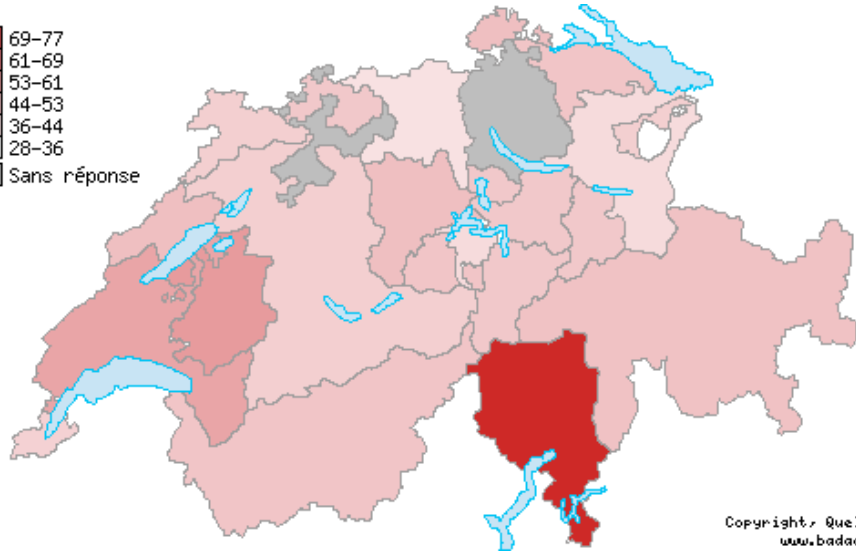
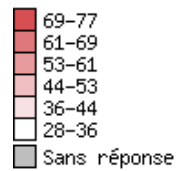
[1]: keine Antwort

[2]: C-C: inklusive Regierungsratsseminar.

Format(e)[Druckversion](#)[Excel-Version für Internet](#)[im Excel-Format abspeichern](#)

Anzahl ordentlicher Sitzungen des RegierungsratesC1.49b - 2008, Anzahl ordentlicher Sitzungen des Regierungsrates [vollständiger Wortlaut]
alphabetische Ordnung

1. AG	36
2. AI	28
3. AR	41
4. BE	41
5. BL	42
6. BS	- [1]
7. FR	53
8. GE	40
9. GL	42
10. GR	44
11. JU	41
12. LU	45
13. NE	45
14. NW	38
15. OW	43
16. SG	38
17. SH	45
18. SO	- [1]
19. SZ	42
20. TG	43
21. TI	77
22. UR	42
23. VD	51
24. VS	43
25. ZG	42
26. ZH	- [1]

Copyright, Quelle:
www.badac.ch

graph / carte

Bemerkung(en):

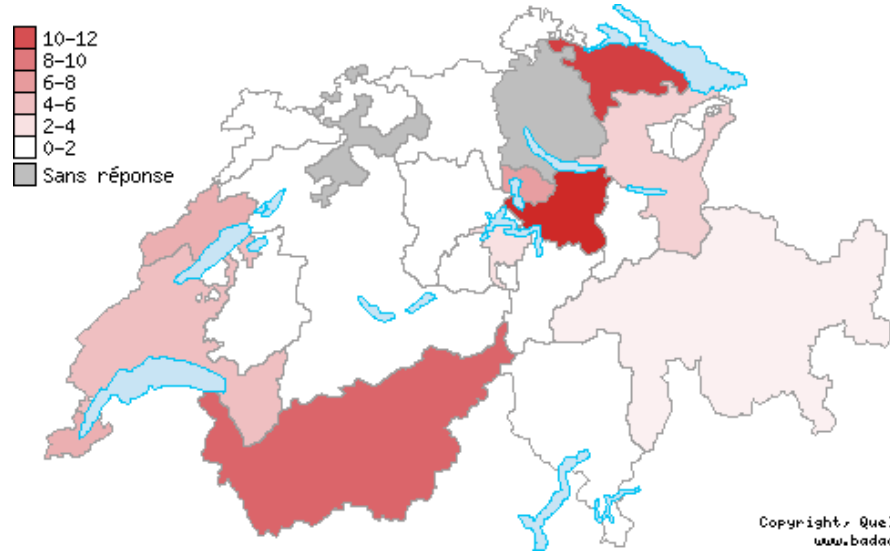
[1]: keine Antwort

Format(e)[Druckversion](#)[Excel-Version für Internet](#)[im Excel-Format abspeichern](#)

Anzahl ausserordentlicher Sitzungen des Regierungsrates

C1.49c - 2008, Anzahl ausserordentlicher Sitzungen des Regierungsrates [vollständiger Wortlaut]
alphabetische Ordnung

1. AG	0
2. AI	0
3. AR	0
4. BE	0
5. BL	0
6. BS	- [1]
7. FR	0
8. GE	5
9. GL	0
10. GR	1
11. JU	0
12. LU	0
13. NE	5
14. NW	2
15. OW	0
16. SG	3
17. SH	0
18. SO	- [1]
19. SZ	12
20. TG	11
21. TI	0
22. UR	0
23. VD	4
24. VS	9
25. ZG	6
26. ZH	- [1]



Copyright, Quelle:
www.badac.ch

graph / carte

Bemerkung(en):

[1]: keine Antwort


Format(e)

- [Druckversion](#)
- [Excel-Version für Internet](#)
- [im Excel-Format abspeichern](#)

Anzahl behandelter Traktandenpunkte

Kanton C1.49d - 2008, Anzahl behandelter Traktandenpunkte [vollständiger Wortlaut]
alphabetische Ordnung

1. AG	277 ^[1]
2. AI	1313
3. AR	751
4. BE	2209
5. BL	1817
6. BS	- ^[2]
7. FR	118
8. GE	15772 ^[3]
9. GL	1200
10. GR	1983
11. JU	3040
12. LU	1485
13. NE	752
14. NW	816
15. OW	628
16. SG	1183
17. SH	57
18. SO	- ^[2]
19. SZ	- ^[2] ^[4]
20. TG	2156 ^[5]
21. TI	668
22. UR	949
23. VD	700
24. VS	5039
25. ZG	118
26. ZH	2142 ^[6]



Copyright, Quelle:
www.badac.ch

graph / carte

Bemerkung(en):

- ^[1]: C-C: Bezieht sich auf die Anzahl diskutierter Geschäfte.
- ^[2]: keine Antwort
- ^[3]: I-C: à vérifier.
- ^[4]: C-C: nicht erfasst.
- ^[5]: C-C: Entscheide und Korrespondenzen.
- ^[6]: C-C: Das Total der traktandierten Geschäfte wurde angegeben.

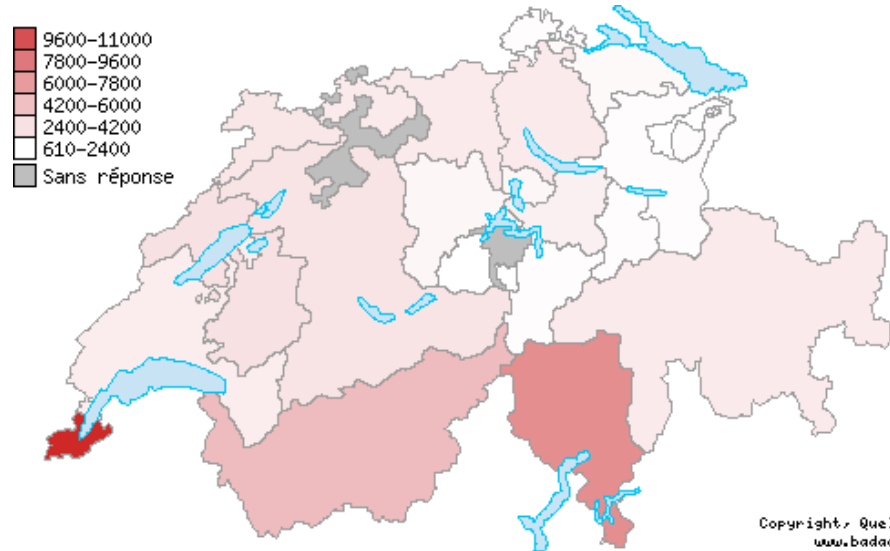
Format(e)

- [Druckversion](#)
- [Excel-Version für Internet](#)
- [im Excel-Format abspeichern](#)

Anzahl Regierungsratsentscheide an Regierungratssitzungen

Kanton C1.49e - 2008, Anzahl Regierungsratsentscheide an Regierungratssitzungen [vollständiger Wortlaut]
alphabetische Ordnung

1. AG	1844
2. AI	910
3. AR	751
4. BE	2209
5. BL	1817
6. BS	- [1]
7. FR	2436
8. GE	11378 [2]
9. GL	834
10. GR	1901
11. JU	2100
12. LU	1260
13. NE	2372
14. NW	- [1]
15. OW	613
16. SG	935
17. SH	883
18. SO	- [1]
19. SZ	1472
20. TG	1003
21. TI	6798
22. UR	814
23. VD	1800
24. VS	4503
25. ZG	1182
26. ZH	1918 [3]



graph / carte

Bemerkung(en):

[1]: keine Antwort

[2]: I-C: à vérifier.

[3]: C-C: 1918 formelle Beschlüsse, 59 Präsidialverfügungen, 78 Notizen.

Format(e)[Druckversion](#)[Excel-Version für Internet](#)[im Excel-Format abspeichern](#)

Anzahl Rekurse auf RegierungsratsentscheideC1.49f - 2008, Anzahl Rekurse auf Regierungsratsentscheide [vollständiger Wortlaut]
alphabetische Ordnung

1. AG	25
2. AI	9
3. AR	3
4. BE	3
5. BL	112
6. BS	- [1]
7. FR	7
8. GE	39 [2]
9. GL	17
10. GR	15
11. JU	3
12. LU	- [1] [3]
13. NE	18
14. NW	- [1]
15. OW	32
16. SG	13
17. SH	126
18. SO	- [1]
19. SZ	68
20. TG	0
21. TI	1584
22. UR	- [1]
23. VD	1
24. VS	675
25. ZG	49
26. ZH	180 [4]

**Bemerkung(en):**

[1]: keine Antwort

[2]: C-C: 15 recours directs au Tribunal fédéral, 24 auprès de juridictions cantonales.

[3]: C-C: Wird nicht aufs Kalenderjahr bezogen und nicht zentral erhoben.

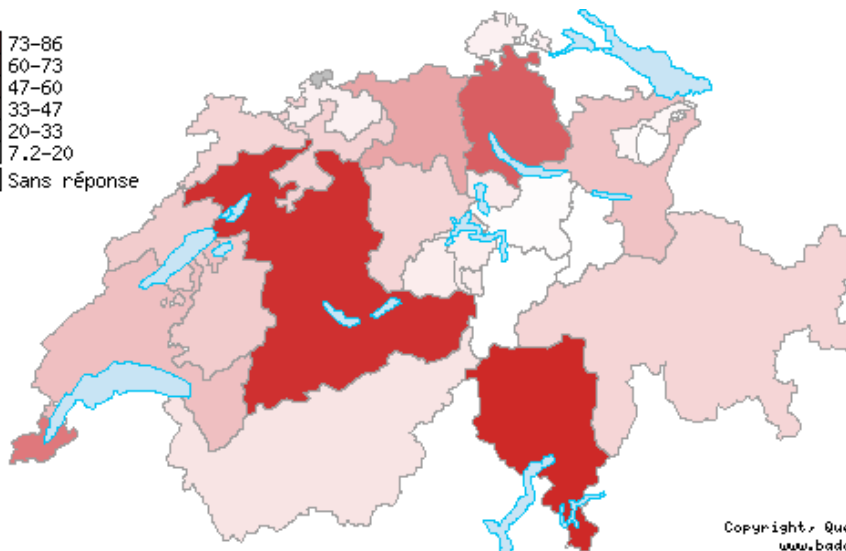

[4]: C-C: Wir gehen davon aus, dass mit unter Rekursen Anfechtungen von formellen Regierungsratsbeschlüssen zu verstehen sind.

Format(e)[Druckversion](#)[Excel-Version für Internet](#)[im Excel-Format abspeichern](#)

Abrufbar für die Jahre: 2008

Personalbestand der Staatskanzlei in VollzeitstellenC1.52 - 2008, Personalbestand (Anzahl VZS) [vollständiger Wortlaut]
alphabetische Ordnung

1. AG	44
2. AI	8
3. AR	11.4
4. BE	83.9 ^[1]
5. BL	14.2
6. BS	- ^[2]
7. FR	29.5 ^[3]
8. GE	59.83
9. GL	7.5
10. GR	25.10
11. JU	25
12. LU	25.1 ^[4]
13. NE	29.4
14. NW	15.1 ^[5]
15. OW	15.5
16. SG	32.7
17. SH	14.2 ^[6]
18. SO	27 ^[7]
19. SZ	9.15
20. TG	7.2
21. TI	86
22. UR	7.7
23. VD	34.45
24. VS	18.5
25. ZG	17
26. ZH	69.05

Copyright, Quelle:
www.badac.ch

graph / carte

Bemerkung(en):

- [1]: C-C: ohne Finanzkontrolle, ohne 7 Regierungsräte.
 [2]: keine Antwort
 [3]: C-C: Service d'achat du matériel et des imprimés inclus.
 [4]: C-C: ohne Regierung.
 [5]: C-C: Antwort auf Nachfrage beim Kanton.
 [6]: C-C: inkl. Drucksachen- und Materialzentrale und Staatsarchiv.
 [7]: I-C: Antwort aus der Erhebung 2004 abgeleitet. Um zu verifizieren.

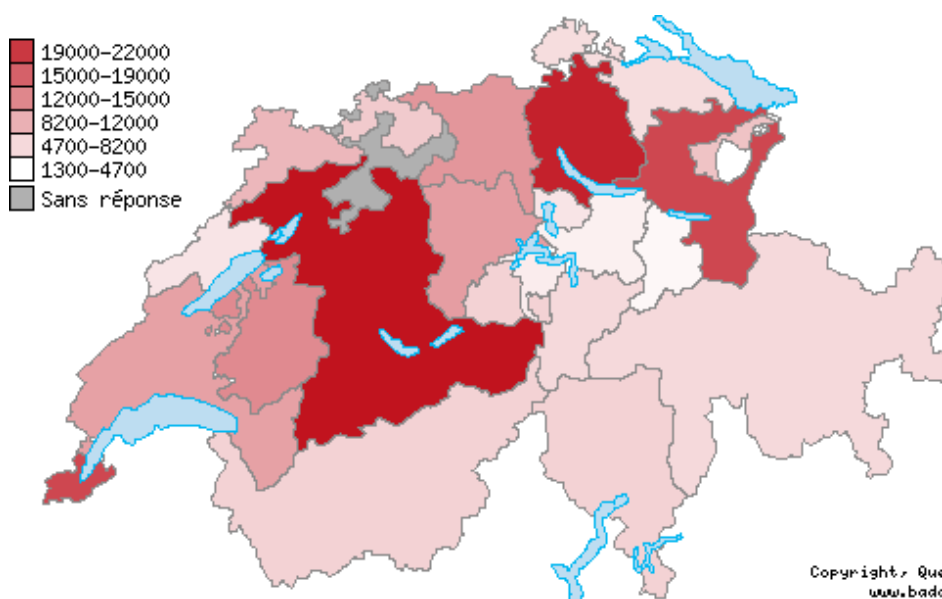
Format(e)

- [Druckversion](#)
[Excel-Version für Internet](#)
[im Excel-Format abspeichern](#)

Abrufbar für die Jahre:

Betriebsausgaben der Staatskanzlei
C1.53 - 2008, Betriebsausgaben in 1000 Franken [vollständiger Wortlaut]
alphabetische Ordnung

1. AG	10633
2. AI	1285 [1]
3. AR	6715 [2]
4. BE	21987 [3]
5. BL	6000
6. BS	- [4]
7. FR	11482
8. GE	17475
9. GL	1986
10. GR	4605
11. JU	7600
12. LU	10066
13. NE	3669
14. NW	3238 [5]
15. OW	5230
16. SG	17705
17. SH	4343
18. SO	- [4]
19. SZ	2613 [6]
20. TG	4257
21. TI	5440 [7]
22. UR	4680
23. VD	9560 [8]
24. VS	5440 [9]
25. ZG	3718
26. ZH	21000 [10]



graph / carte

Bemerkung(en):

- [1]: C-C: ohne Parlament, aber mit Parlamentsdienst, Kantonsbibliothek, Landesarchiv. I-F: Es wurden drei Nullen gestrichen.
- [2]: C-C: mit Abstimmungen, ohne Staatsarchiv.
- [3]: C-C: GR-Entschädigung = Konto 300100.
- [4]: keine Antwort
- [5]: C-C: inkl. Parlamentsdienste.
- [6]: C-C: Keine Vollkostenrechnung.
- [7]: C-C: CdS + CG + Cancelleria dello Stato / Importante: il dato del 2004 è errato e va corretto (sostituire 22699 con 6737).
- [8]: C-C: Sans les coûts globaux du Parlement.
- [9]: C-C: sans les coûts du Parlement; I-C: nous avons divisé le résultat par 1000 (erreur d'unité).
- [10]: C-C: Erfasst sind Ausgaben RR inkl. Mandate, Ausgaben SK und Gesamtkosten KR ohne Parlamentarierentschädigungen.

Format(e)

- [Druckversion](#)
- [Excel-Version für Internet](#)
- [im Excel-Format abspeichern](#)

Abrufbar für die Jahre:

2008

Unterteilung der Staatskanzlei in Abteilungen**Kanton**

C1.54 - 2008 [vollständiger Wortlaut]

alphabetische Ordnung

Fragetyp: LISTE

1=Ja

2=Nein

1. AG	1
2. AI	1
3. AR	1
4. BE	1 [1]
5. BL	1
6. BS	1 [2]
7. FR	1
8. GE	1 [3]
9. GL	1
10. GR	1
11. JU	1 [4]
12. LU	1
13. NE	1
14. NW	1
15. OW	1
16. SG	1
17. SH	1
18. SO	1
19. SZ	1
20. TG	1
21. TI	1
22. UR	1
23. VD	1
24. VS	1
25. ZG	1
26. ZH	1

■ 1=Ja
■ 2=Nein
■ Sans réponse



Copyright, Quelle:
www.badac.ch

graph / carte

Bemerkung(en):

[1]; C-C: Réponse suite à une relance auprès du canton.

[2]; I-C: <http://www.regierungsrat.bs.ch/staatskanzlei>

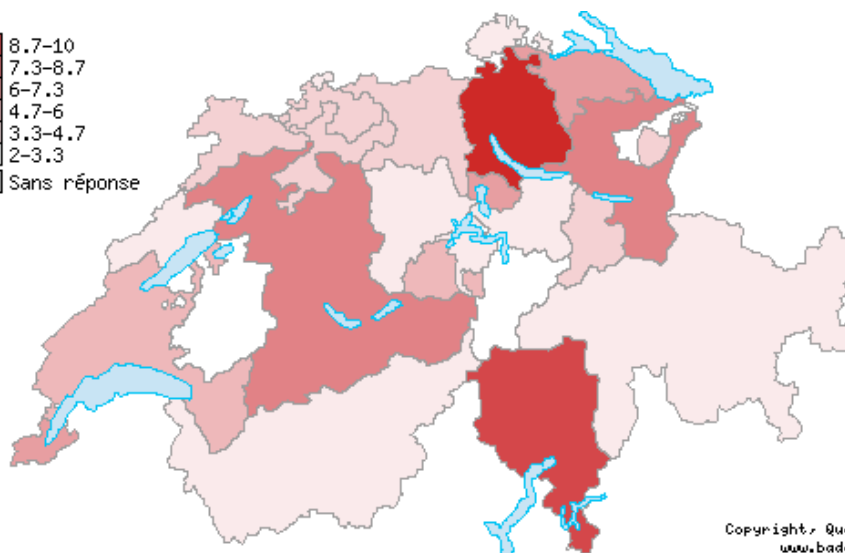

[3]; C-C: il s'agit de centres de responsabilité.

[4]; I-C: <http://www.jura.ch/CHA.html>**Format(e)**[Druckversion](#)[Excel-Version für Internet](#)[im Excel-Format abspeichern](#)

Abrufbar für die Jahre: 2008

Anzahl Abteilungen der Staatskanzlei^[1]C1.54a - 2008, Anzahl Abteilungen [vollständiger Wortlaut]
alphabetische Ordnung

1. AG	4
2. AI	4
3. AR	2
4. BE	7 ^[2]
5. BL	4
6. BS	3 ^[3]
7. FR	2
8. GE	6
9. GL	4
10. GR	3
11. JU	4
12. LU	3
13. NE	3
14. NW	3
15. OW	5
16. SG	7
17. SH	3
18. SO	4 ^[4]
19. SZ	3
20. TG	6 ^[5]
21. TI	9
22. UR	2
23. VD	5
24. VS	3
25. ZG	6
26. ZH	10

Copyright, Quelle:
www.badac.ch

graph / carte

Bemerkung(en):^[1]: Hängt von der Frage C1.54 ab (Unterteilung der Staatskanzlei in Abteilungen)^[2]: C-C: Réponse suite à une relance auprès du canton.^[3]: I-C: <http://www.regierungsrat.bs.ch/staatskanzlei>^[4]: I-C: Antwort aus der Erhebung 2004 abgeleitet.^[5]: C-C: Kanzleidienste, Informationsdienst, Dienststelle für Statistik, Rechtsdienst, Dienststelle für Aussenbeziehungen, Büromaterial-, Lehrmittel- und Drucksachenzentrale.**Format(e)**[Druckversion](#)[Excel-Version für Internet](#)[im Excel-Format abspeichern](#)

Abrufbar für die Jahre:

2008

Bezeichnung, Personalbestand und Betriebsausgaben der Abteilungen der Staatskanzlei^[1]**Kanton**C1.54b - 2008, Die Tabelle ist mit den Angaben aus 2004 vorkodiert. Bitte auf den Stand von 31.12.2008 aktualisieren [vollständiger Wortlaut]
alphabetische Ordnung

	Bezeichnung	Personalbestand (VZS)	Betriebsausgaben (in 1000 Franken)	[]
1. AG	[AG] Rechtsdienst des Regierungsrats	13	2144	
	[AG] Kommunikationsdienst des Regierungsrats	3	836	
	[AG] Abteilung Strategie und Aussenbeziehungen	9	3161	
	[AG] Generalsekretariat	19	575.	
2. AI	[AI] Kantonsbibliothek	0.7		
	[AI] Landesarchiv	0.8		
	[AI] Weibeldienst	2.5		
	[AI] Sekretariat	5		[2]
3. AR	[AR] DMZ	2.8	739	
	[AR] Staatsarchiv	2.2	661	
	[BE] Ratssekretariat	5.7	809	
	[BE] Amt für Information	10.9	1956	
4. BE	[BE] Fachstelle für die Gleichstellung von Frauen und Männern	2.0	378	
	[BE] Amt für Sprachen- und Rechtsdienste	13.75	2579	
	[BE] Staatsarchiv	12.4	1967	
	[BE] Amt für Zentrale Dienste	29.7	5551	
5. BL	[BL] EDV/Internet /Publikationen	2.7	384	
	[BL] Zentrale Dienste	4.9	730	
	[BL] Personal und Finanzen	1.6	186	
6. BS	[BL] Parlamentsdienst - [3]	5	515	
7. FR	[FR] SAMI	11		
	[FR] Chancellerie	18.5		
	[GE] Dépouillement centralisé des élections		659	
8. GE	[GE] Direction des affaires juridiques	9.9	1481	
	[GE] Centre de documentation	2	762	
	[GE] Service du protocole	7.6	3271	
	[GE] Secrétariat général	40.33	8777	
	[GE] Conseil d'Etat et Chancelier	8	2524	
	[GL] Telefonzentrale	0.5	209	
9. GL	[GL] Weibelamt	1	694	
	[GL] Finanzkontrolle	1	225	
	[GL] Staatskanzlei	6	1134	
10. GR	[GR] DMZ	5.0	1916	
	[GR] Ratssekretariat	3.6	666	
	[GR] Standeskanzlei i.e.Sinne	16.5	6276	

	[JU] Service de l'Infomation et de la communication	3.8	804
11. JU	[JU] Economat cantonal	4.7	1436
	[JU] Chancellerie et secrétariat	6.5	1240
	[JU] Gouvernement	10	2815
12. LU	[LU] Abtl. Publikationen	4.5	2586
	[LU] Abtl. Kantonsrat	4.75	2662
	[LU] Abtl. Regierungsrat	15.85	6042 ^[4]
	[NE] Service du matériel et des imprimés	15.0	6923
13. NE	[NE] Service du Grand Conseil	5.3	532
	[NE] Secrétariat général	9.1	4246 ^[5]
14. NW	[NW] Staatsarchiv	4.1	1332
	[NW] Rechtsdienst	4.3	597
	[NW] Staatskanzlei	8.1	1695
	[OW] Finanzkontrolle	2.5	255
15. OW	[OW] Rechtsdienst	2.6	525
	[OW] Staatsarchiv	2.5	578
	[OW] Kanzleisekretariat	4.7	1392
	[OW] Kanzleistab	3.2	623
16. SG	- ^[3]		
	[SH] Staatsarchiv	2.8	520
17. SH	[SH] Drucksachen- und Materialzentrale	3.45	2011
	[SH] Staatskanzlei	8.95	1459
18. SO	- ^[3]		
	[SZ] Kanzlei	5.65	
19. SZ	[SZ] Information	1	
	[SZ] Drucksachen- und Materialzentrale	1.5	
20. TG	[TG] Regierungskanzlei	2.8	2966
	[TG] Parlamentsdienste	4.4	1291
	[TI] Segretariato dei rapporti tra Confederazione e Cantoni	1.9	350
	[TI] Servizio dei ricorsi del Consiglio di Stato	19	2316
	[TI] Consulenza giuridica del Consiglio di Stato	1.5	311
21. TI	[TI] Area della comunicazione elettronica e della documentazione	18.15	2193
	[TI] Servizi del Gran Consiglio	17	2871
	[TI] Segreteria del Consiglio di Stato	22.5	10615
	[TI] Segreteria della cooperazione transfrontaliera	0.7	247
	[TI] Studio del Cancelliere	8	1505
	[TI] Servizio protezione dati	1.5	156
22. UR	[UR] Standeskanzlei	8.2	960
	[UR] Rechtsdienst	1.7	370
23. VD	[VD] Organisation du Conseil d'Etat	16.2	2524 ^[6]

	[VD] Bureau d'information et de communication	4.6	929
	[VD] Bureau cantonal de médiation administrative	2.9	467
	[VD] Préposé à la protection des données et à l'information	0.8	190
	[VD] Groupe Impact	3.9	733
	[VS] Secrétariat et protocole	6.8	
24. VS	[VS] Service admitif et juridique	4.2	
	[VS] Centrale téléphonique et huissiers-chauffeurs	7.5	
25. ZG	Staatskanzlei	18	3509
	[ZH] Aussenbeziehungen u. RR	1.5	4138
	[ZH] Kommunikationsabteilung RR	5.55	1209
	[ZH] Leitung und Dienste	8.4	1333
	[ZH] Postdienst	15	1284
26. ZH	[ZH] Rechtsdienst und Rekursabteilung	17.5	2878
	[ZH] Informatik	1.8	461
	[ZH] Publikationen und Druckvorstufe	6.5	1672
	[ZH] Veranstaltungen, Repräsentationen	5.5	1042
	[ZH] Regierungscontrolling	3	294
	[ZH] Stabsstelle E-Government	1.5	1915

Bemerkung(en):

- [1]: Hängt von der Frage **C1.54** ab (Unterteilung der Staatskanzlei in Abteilungen)
- [2]: C-C: Betriebskosten gesamthaft.
- [3]: keine Antwort
- [4]: C-C: Zusätzliche Stellen, die keiner der drei Hauptabteilungen zugeordnet sind.
- [5]: C-C: Effectif du secrétariat général sans chancelier (1 EPT).
- [6]: C-C: Auxquels s'ajoutent 7 EPT (huissiers).

Format(e)

- [Druckversion](#)
- [Excel-Version für Internet](#)
- [im Excel-Format abspeichern](#)

Abrufbar für die Jahre: 2008

Politische Zugehörigkeit des Staatsschreibers

Kanton C1.54c - 2008 [vollständiger Wortlaut]

alphabetische Ordnung

Fragetyp: LISTE

1=Christlichdemokratische Volkspartei

2=Die Liberalen

3=Sozialdemokratische Parte

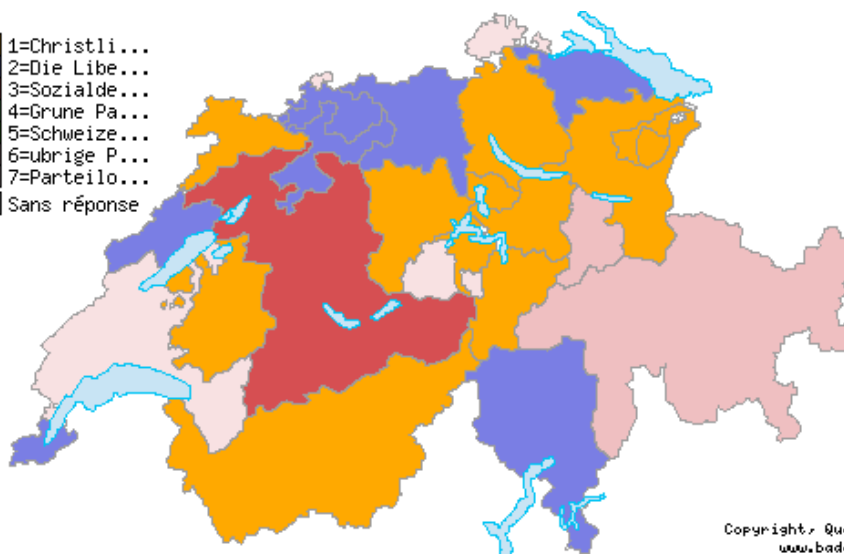
4=Grüne Partei

5=Schweizerische Volkspartei

6=Übrige Parteien

7=Parteilos

1. AG	2
2. AI	1
3. AR	1
4. BE	3 [1]
5. BL	2
6. BS	7 [2]
7. FR	1
8. GE	2 [3]
9. GL	6 [4]
10. GR	6 [5]
11. JU	1
12. LU	1
13. NE	2
14. NW	1
15. OW	7
16. SG	1
17. SH	7
18. SO	2 [6]
19. SZ	1
20. TG	2
21. TI	2
22. UR	1
23. VD	7
24. VS	1
25. ZG	1
26. ZH	1

Copyright, Quelle:
www.badac.ch

graph / carte

Bemerkung(en):

[1]: C-C: Réponse suite à une relance auprès du canton.

[2]: I-C: <http://www.regierungsrat.bs.ch/staatskanzlei>

[3]: C-C: appartenance mise entre parenthèse durant son mandat de Chancelier.

[4]: C-C: BDP.

[5]: C-C: Bürgerlich-Demokratische Partei (BDP).

[6]: I-C: Antwort aus der Erhebung 2004 abgeleitet.

Format(e)[Druckversion](#)[Excel-Version für Internet](#)[im Excel-Format abspeichern](#)

Abrufbar für die Jahre: 2008

Regierungsprogramm im Sinne von 'Leitlinien der Regierungspolitik'Kanton C2.10 - 2008 [vollständiger Wortlaut]
alphabetische Ordnung

Fragetyp: LISTE

1=Ja

2=Nein

1. AG	1 [1]
2. AI	1
3. AR	1
4. BE	1 [2]
5. BL	1
6. BS	1 [3]
7. FR	1
8. GE	1
9. GL	1
10. GR	1
11. JU	1
12. LU	1
13. NE	1
14. NW	1 [4]
15. OW	1
16. SG	1
17. SH	1
18. SO	1 [3]
19. SZ	1
20. TG	1
21. TI	1
22. UR	1
23. VD	1
24. VS	1
25. ZG	1
26. ZH	1

1=Ja
2=Nein
Sans réponse



graph / carte

Bemerkung(en):

- [1]: C-C: Es werden 2 Programme erstellt: Entwicklungsleitbild ELB (langfristig, Perspektive 10 Jahre); Aufgaben- und Finanzplan AFP (mittelfristig, Perspektive 4 Jahre).
- [2]: C-C: Réponse suite à une relance auprès du canton.
- [3]: I-C: Antwort aus der Erhebung 2004 abgeleitet.
- [4]: C-C: Wir haben ein vierjähriges Legislaturprogramm und jährliche Jahresziele.

Format(e)

[Druckversion](#)
[Excel-Version für Internet](#)
[im Excel-Format abspeichern](#)

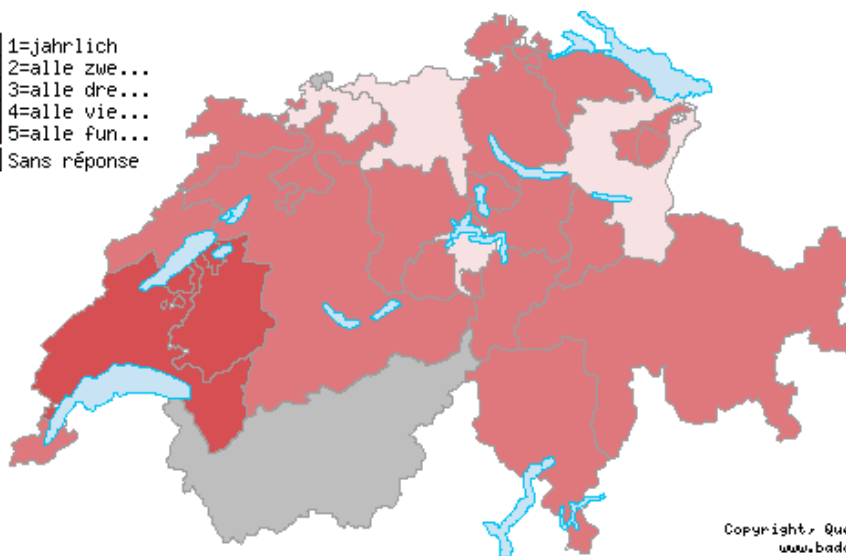
Abrufbar für die Jahre: **Häufigkeit der Aktualisierung des Regierungsprogramms^[1]**Kanton C2.10b - 2008 [vollständiger Wortlaut]
alphabetische Ordnung

Fragetyp: LISTE

- 1=jährlich
- 2=alle zwei Jahre
- 3=alle drei Jahre
- 4=alle vier Jahre
- 5=alle fünf Jahre

1. AG	1 [2]
2. AI	4
3. AR	4
4. BE	4 [3]
5. BL	1
6. BS	- [4]
7. FR	5
8. GE	4
9. GL	4
10. GR	4
11. JU	4
12. LU	4
13. NE	4
14. NW	1
15. OW	4
16. SG	1
17. SH	4
18. SO	4 [5]
19. SZ	4
20. TG	4
21. TI	4
22. UR	4
23. VD	5
24. VS	- [4]
25. ZG	4
26. ZH	4

1=jährlich
 2=alle zwe...
 3=alle dre...
 4=alle vie...
 5=alle fun...
 Sans réponse

Copyright, Quelle:
www.badac.ch

graph / carte

Bemerkung(en):

- [1]: Hängt von der Frage C2.10 ab (Regierungsprogramm im Sinne von 'Leitlinien der Regierungspolitik')
- [2]: C-C: ELB: Aktualisierung alle 4 Jahre; AFP: Aktualisierung jährlich.
- [3]: C-C: Réponse suite à une relance auprès du canton.
- [4]: keine Antwort
- [5]: I-C: Antwort aus der Erhebung 2004 abgeleitet.

Format(e)

- [Druckversion](#)
- [Excel-Version für Internet](#)
- [im Excel-Format abspeichern](#)

Abrufbar für die Jahre: 2008

Art der Erarbeitung des Regierungsprogrammes^[1]**Kanton** C2.12 - 2008 [vollständiger Wortlaut]

alphabetische Ordnung

Fragetyp: LISTE

1=vom Regierungsrat ausgehend zu den Departementen (eher top-down)

2=von den Departementen ausgehend zum Regierungsrat (eher bottom-up)

1. AG	1
2. AI	1 [2]
3. AR	1
4. BE	1 [3]
5. BL	2
6. BS	2 [4]
7. FR	2
8. GE	1
9. GL	2
10. GR	1
11. JU	1
12. LU	1
13. NE	- [5] [6]
14. NW	2
15. OW	2
16. SG	1
17. SH	2
18. SO	1 [7]
19. SZ	1
20. TG	1
21. TI	1
22. UR	1
23. VD	1
24. VS	2 [4]
25. ZG	2
26. ZH	1

■ 1=vom Regi...
■ 2=von den ...
■ Sans réponse

Copyright, Quelle:
www.badac.ch

graph / carte

Bemerkung(en):

[1]: Hängt von der Frage C2.10 ab (Regierungsprogramm im Sinne von 'Leitlinien der Regierungspolitik')

[2]: C-C: Nicht an Legislatur geknüpft, da wir jedes Jahr Regierungsratsneuwahlen haben.

[3]: C-C: Réponse suite à une relance auprès du canton.

[4]: I-C: Antwort aus der Erhebung 2004 abgeleitet.

[5]: keine Antwort

[6]: C-C: Les deux réponses sont correctes. Top-down pour les grands axes du programme et bottom-up pour les parties concernant les départements (situation prévalant au 31.12.2008 donc concernant la législature 2005-2009).

[7]: I-C: Antwort aus der Erhebung 2004 abgeleitet.

Format(e)[Druckversion](#)[Excel-Version für Internet](#)[im Excel-Format abspeichern](#)

Abrufbar für die Jahre:

Messbarkeit der im Regierungsprogramm vorgesehenen Ziele^[1]

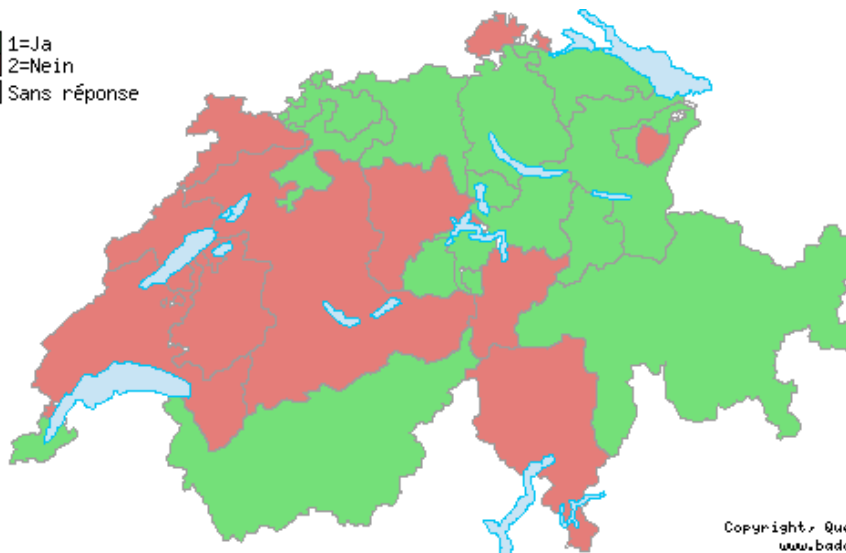
Kanton C2.12a - 2008 [vollständiger Wortlaut]
alphabetische Ordnung

Fragetyp: LISTE

1=Ja
2=Nein

1. AG	1
2. AI	2
3. AR	1
4. BE	2 [2]
5. BL	1 [3]
6. BS	1 [4]
7. FR	2
8. GE	1
9. GL	1
10. GR	1
11. JU	2
12. LU	2
13. NE	2
14. NW	1
15. OW	1
16. SG	1
17. SH	2
18. SO	1 [5]
19. SZ	1 [3]
20. TG	1
21. TI	2
22. UR	2
23. VD	2
24. VS	1 [5]
25. ZG	1
26. ZH	1

1=Ja
2=Nein
Sans réponse



Copyright, Quelle:
www.badac.ch

graph / carte

Bemerkung(en):

- [1]: Hängt von der Frage C2.10 ab (Regierungsprogramm im Sinne von 'Leitlinien der Regierungspolitik')
- [2]: C-C: Réponse suite à une relance auprès du canton.
- [3]: C-C: teilweise.
- [4]: C-C: teilweise. I-C: Antwort aus der Erhebung 2004 abgeleitet.
- [5]: I-C: Antwort aus der Erhebung 2004 abgeleitet.

Format(e)

- [Druckversion](#)
- [Excel-Version für Internet](#)
- [im Excel-Format abspeichern](#)

Abrufbar für die Jahre: 2008

Behandlung des Regierungsprogrammes im Parlament^[1]Kanton C2.13 - 2008 [vollständiger Wortlaut]
alphabetische Ordnung

Fragetyp: LISTE

1=nein

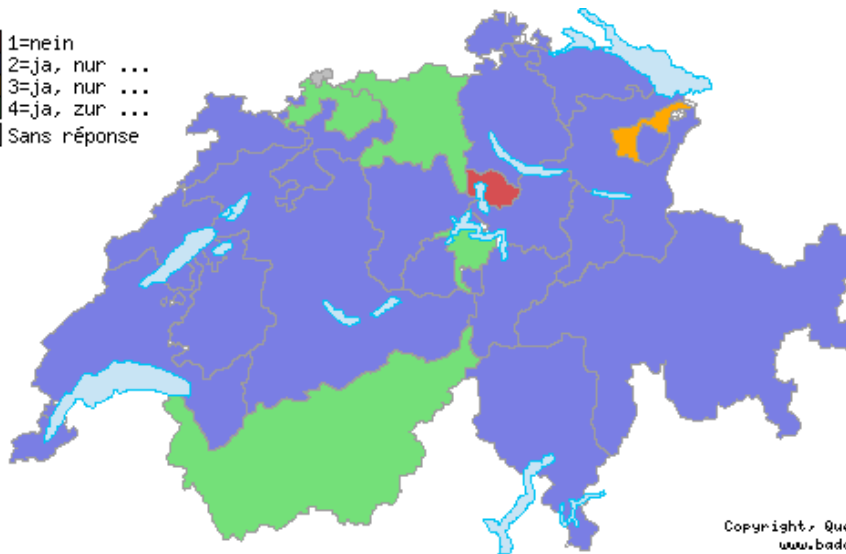
2=ja, nur zur Information

3=ja, nur zur Gutheissung

4=ja, zur Gutheissung mit Möglichkeit der Änderung durch das Parlament

1. AG	4 [2]
2. AI	2
3. AR	3
4. BE	2 [3]
5. BL	4
6. BS	- [4]
7. FR	2
8. GE	2
9. GL	2 [5]
10. GR	2
11. JU	2
12. LU	2
13. NE	2
14. NW	4 [6]
15. OW	2
16. SG	2
17. SH	2
18. SO	2 [7]
19. SZ	2
20. TG	2
21. TI	2
22. UR	2
23. VD	2
24. VS	4 [7]
25. ZG	1
26. ZH	2

1=nein
2=ja, nur ...
3=ja, nur ...
4=ja, zur ...
Sans réponse

Copyright, Quelle:
www.badac.ch

graph / carte

Bemerkung(en):^[1]: Hängt von der Frage C2.10 ab (Regierungsprogramm im Sinne von 'Leitlinien der Regierungspolitik')^[2]: C-C: ELB: zur Information; AFP: zur Gutheissung mit Möglichkeit der Änderung durch das Parlament.^[3]: C-C: Réponse suite à une relance auprès du canton.^[4]: keine Antwort^[5]: C-C: Gutheissung vorgeschlagen.^[6]: C-C: Änderung in der Form der 'Anmerkung'.^[7]: I-C: Antwort aus der Erhebung 2004 abgeleitet.**Format(e)**[Druckversion](#)[Excel-Version für Internet](#)[im Excel-Format abspeichern](#)

Abrufbar für die Jahre: 2008

Auswertung des Regierungsprogrammes^[1]Kanton C2.14 - 2008 [vollständiger Wortlaut]
alphabetische Ordnung

Fragetyp: LISTE

1=ja, jährlich

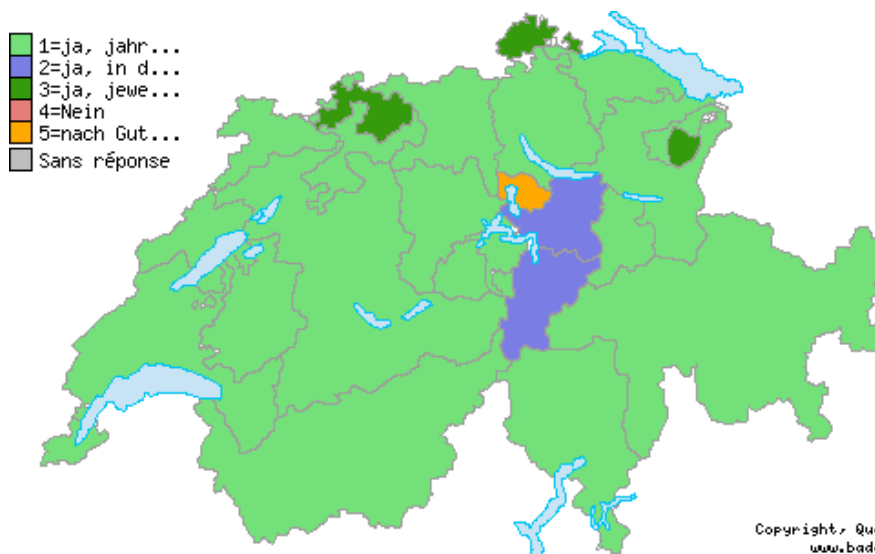
2=ja, in der Mitte und am Ende der Legislatur

3=ja, jeweils am Ende der Legislatur

4=Nein

5=nach Gutdünken des Regierungsrates

1. AG	1
2. AI	3
3. AR	1 [2]
4. BE	1 [3]
5. BL	3
6. BS	1 [4]
7. FR	1
8. GE	1
9. GL	1
10. GR	1
11. JU	1
12. LU	1
13. NE	1 [5]
14. NW	1 [6]
15. OW	1
16. SG	1
17. SH	3
18. SO	1 [4]
19. SZ	2
20. TG	1
21. TI	1
22. UR	2
23. VD	1
24. VS	1 [4]
25. ZG	5
26. ZH	1



graph / carte

Bemerkung(en):

^[1]: Hängt von der Frage C2.10 ab (Regierungsprogramm im Sinne von 'Leitlinien der Regierungspolitik')^[2]: C-C: im Rahmen des Rechenschaftsberichts.^[3]: C-C: Réponse suite à une relance auprès du canton.^[4]: I-C: Antwort aus der Erhebung 2004 abgeleitet.^[5]: C-C: Etablissement de feuilles de route 3x/an (avril, août, décembre) + bilan de législature.^[6]: C-C: Auswertung im Rahmen des jährlichen Rechenschaftsberichtes.**Format(e)**[Druckversion](#)[Excel-Version für Internet](#)[im Excel-Format abspeichern](#)

Abrufbar für die Jahre:

Koppelung zwischen Regierungsprogramm und Finanzplan

Kanton C2.20d - 2008 [vollständiger Wortlaut]

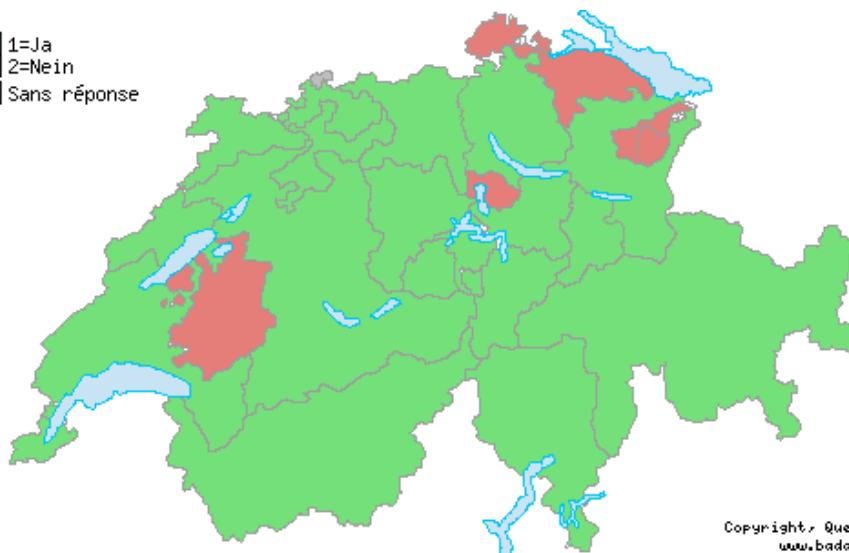
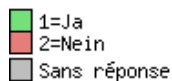
alphabetische Ordnung

Fragetyp: LISTE

1=Ja

2=Nein

1. AG	1
2. AI	2
3. AR	2
4. BE	1 [1]
5. BL	1
6. BS	- [2]
7. FR	2
8. GE	1
9. GL	1
10. GR	1
11. JU	1
12. LU	1
13. NE	1
14. NW	1
15. OW	1
16. SG	1
17. SH	2
18. SO	1 [3]
19. SZ	1
20. TG	2
21. TI	1
22. UR	1
23. VD	1
24. VS	1
25. ZG	2
26. ZH	1



Copyright, Quelle:
www.badac.ch

graph / carte

Bemerkung(en):

[1]: C-C: Réponse suite à une relance auprès du canton.

[2]: keine Antwort

[3]: I-C: Antwort aus der Erhebung 2004 abgeleitet.

Format(e)

[Druckversion](#)

[Excel-Version für Internet](#)

[im Excel-Format abspeichern](#)

Abrufbar für die Jahre: 2008

Führungstabelle für den Regierungsrat vorhanden

Kanton C2.15 - 2008 [vollständiger Wortlaut]

alphabetische Ordnung

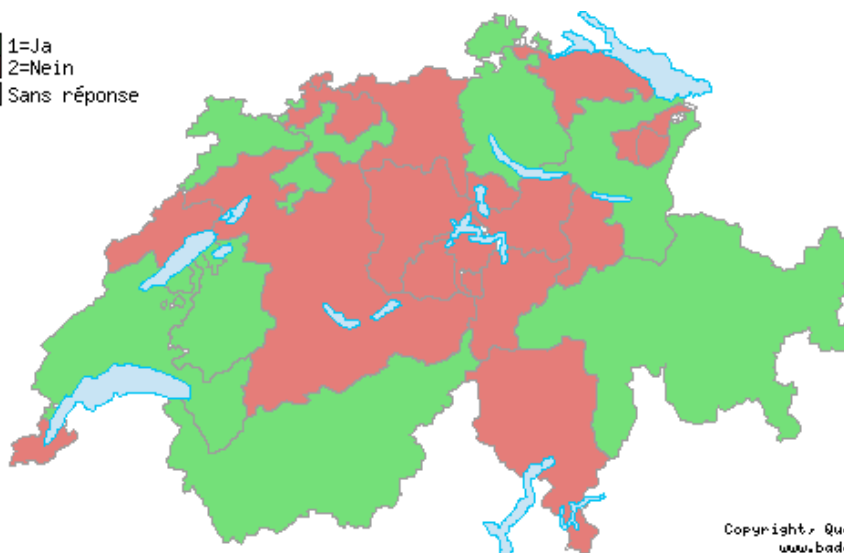
Fragetyp: LISTE

1=Ja

2=Nein

1. AG	2
2. AI	2
3. AR	2
4. BE	2 ^[1]
5. BL	2
6. BS	2 ^[2]
7. FR	1
8. GE	2 ^[3]
9. GL	2
10. GR	1
11. JU	1
12. LU	2
13. NE	2
14. NW	2
15. OW	2
16. SG	1
17. SH	1
18. SO	1 ^[2]
19. SZ	2
20. TG	2
21. TI	2
22. UR	2
23. VD	1
24. VS	1
25. ZG	2
26. ZH	1 ^[4]

1=Ja
2=Nein
Sans réponse

Copyright, Quelle:
www.badac.ch

graph / carte

Bemerkung(en):^[1]: C-C: Réponse suite à une relance auprès du canton.^[2]: I-C: Antwort aus der Erhebung 2004 abgeleitet.^[3]: C-C: au niveau des départements.^[4]: C-C: Der Regierungsrat verfügt über verschiedene Kennzahlen- und Indikatorensysteme. z.B. Standortmonitoring (alle Politikbereiche betreffend), Steuerbelastungsmonitor, Finanzkennzahlen, Kenndatenbücher somatische Akutversorgung, psychiatrische Versorgung und Langzeitversorgung, u.a.**Format(e)**[Druckversion](#)[Excel-Version für Internet](#)[im Excel-Format abspeichern](#)

Abrufbar für die Jahre: 2008

Führungstabelle: Indikatoren zur finanziellen Lage^[1]Kanton C2.15a1 - 2008, Indikatoren zur finanziellen Lage [vollständiger Wortlaut]
alphabetische Ordnung

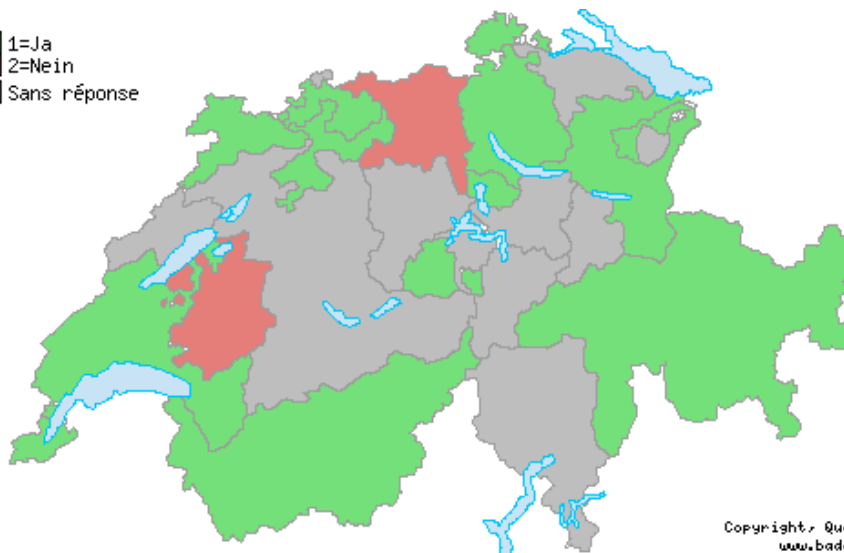
Fragetyp: LISTE

1=Ja

2=Nein

1. AG	2 [2]
2. AI	- [3]
3. AR	1
4. BE	- [3]
5. BL	1
6. BS	- [3]
7. FR	2
8. GE	1 [4]
9. GL	- [3]
10. GR	1
11. JU	1
12. LU	- [3]
13. NE	- [3]
14. NW	- [3]
15. OW	1
16. SG	1
17. SH	1
18. SO	1 [5]
19. SZ	- [3]
20. TG	- [3]
21. TI	- [3]
22. UR	- [3]
23. VD	1
24. VS	1
25. ZG	1
26. ZH	1

■ 1=Ja
■ 2=Nein
■ Sans réponse

Copyright, Quelle:
www.badac.ch

graph / carte

Bemerkung(en):^[1]: Hängt von der Frage C2.15 ab (Führungstabelle für den Regierungsrat vorhanden)^[2]: C-C: keine Führungstabelle.^[3]: keine Antwort^[4]: C-C: au niveau des départements.^[5]: I-C: Antwort aus der Erhebung 2004 abgeleitet.**Format(e)**[Druckversion](#)[Excel-Version für Internet](#)[im Excel-Format abspeichern](#)

Abrufbar für die Jahre:

Führungstabelle: Indikatoren zur Bevölkerungszufriedenheit^[1]

Kanton

C2.15a2 - 2008 [vollständiger Wortlaut]

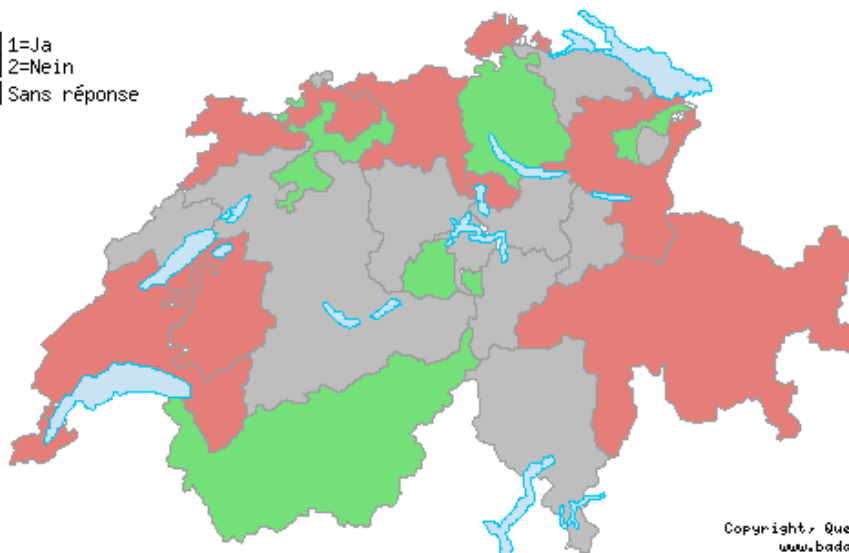
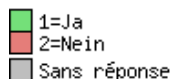
alphabetische Ordnung

FrageTyp: LISTE

1=Ja

2=Nein

1. AG	2 [2]
2. AI	- [3]
3. AR	1
4. BE	- [3]
5. BL	2
6. BS	- [3]
7. FR	2
8. GE	2
9. GL	- [3]
10. GR	2
11. JU	2
12. LU	- [3]
13. NE	- [3]
14. NW	- [3]
15. OW	1
16. SG	2
17. SH	2
18. SO	1 [4]
19. SZ	- [3]
20. TG	- [3]
21. TI	- [3]
22. UR	- [3]
23. VD	2
24. VS	1
25. ZG	2
26. ZH	1



Copyright, Quelle:
www.badac.ch

graph / carte

Bemerkung(en):

[1]: Hängt von der Frage C2.15 ab (Führungstabelle für den Regierungsrat vorhanden)

[2]: C-C: keine Führungstabelle.

[3]: keine Antwort

[4]: I-C: Antwort aus der Erhebung 2004 abgeleitet.

Format(e)

[Druckversion](#)

[Excel-Version für Internet](#)

[im Excel-Format abspeichern](#)

Abrufbar für die Jahre: 2008

Führungstabelle: Indikatoren zur Qualitätsmessung der öffentlichen Dienste^[1]**Kanton**

C2.15a3 - 2008 [vollständiger Wortlaut]

alphabetische Ordnung

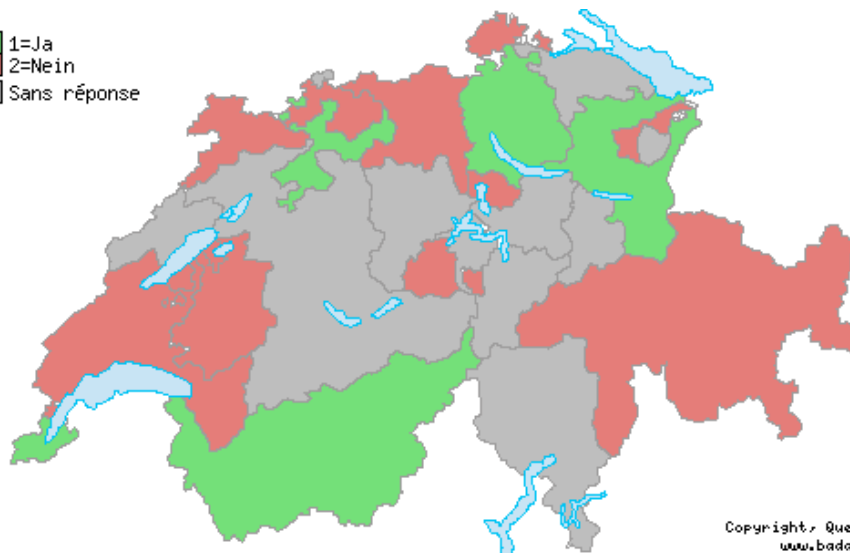
Fragetyp: LISTE

1=Ja

2=Nein

1. AG	2 [2]
2. AI	- [3]
3. AR	2
4. BE	- [3]
5. BL	2
6. BS	- [3]
7. FR	2
8. GE	1 [4]
9. GL	- [3]
10. GR	2
11. JU	2
12. LU	- [3]
13. NE	- [3]
14. NW	- [3]
15. OW	2
16. SG	1
17. SH	2
18. SO	1 [5]
19. SZ	- [3]
20. TG	- [3]
21. TI	- [3]
22. UR	- [3]
23. VD	2
24. VS	1
25. ZG	2
26. ZH	1

■ 1=Ja
■ 2=Nein
■ Sans réponse



Copyright, Quelle:
www.badac.ch

graph / carte

Bemerkung(en):

[1]: Hängt von der Frage C2.15 ab (Führungstabelle für den Regierungsrat vorhanden)

[2]: C-C: keine Führungstabelle.

[3]: keine Antwort

[4]: C-C: au niveau des départements.

[5]: I-C: Antwort aus der Erhebung 2004 abgeleitet.

Format(e)[Druckversion](#)[Excel-Version für Internet](#)[im Excel-Format abspeichern](#)

Abrufbar für die Jahre: 2008

Führungstabelle: Indikatoren zur Effizienzmessung der wichtigsten administrativen Abläufe^[1]**Kanton**C2.15a4 - 2008, Indikatoren zur Effizienzmessung der wichtigsten administrativen Abläufe (Verhältnis zwischen administrativen Inputs und Outputs) [vollständiger Wortlaut]
alphabetische Ordnung

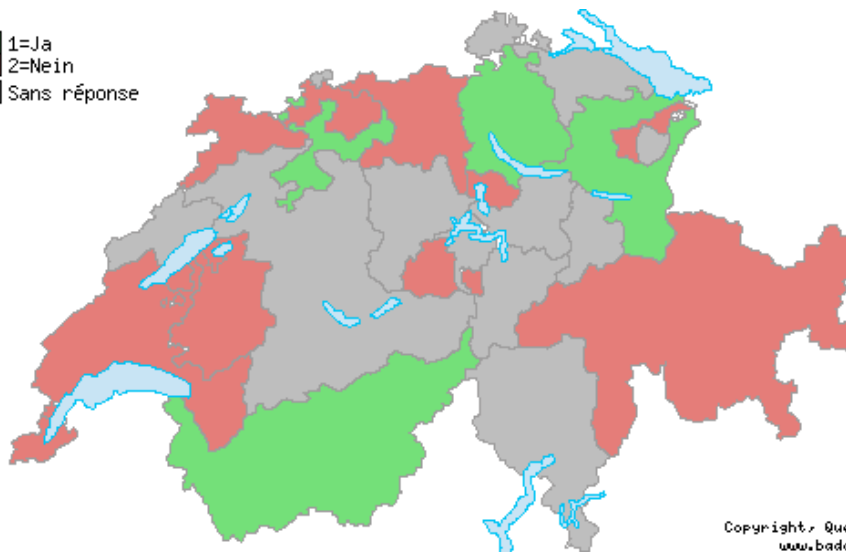
Fragetyp: LISTE

1=Ja

2=Nein

1. AG	2 [2]
2. AI	- [3]
3. AR	2
4. BE	- [3]
5. BL	2
6. BS	- [3]
7. FR	2
8. GE	2 [4]
9. GL	- [3]
10. GR	2
11. JU	2
12. LU	- [3]
13. NE	- [3]
14. NW	- [3]
15. OW	2
16. SG	1
17. SH	- [3]
18. SO	1 [5]
19. SZ	- [3]
20. TG	- [3]
21. TI	- [3]
22. UR	- [3]
23. VD	2
24. VS	1
25. ZG	2
26. ZH	1 [6]

1=Ja
2=Nein
Sans réponse

Copyright, Quelle:
www.badac.ch

graph / carte

Bemerkung(en):^[1]: Hängt von der Frage C2.15 ab (Führungstabelle für den Regierungsrat vorhanden)^[2]: C-C: keine Führungstabelle.^[3]: keine Antwort^[4]: C-C: en cours.^[5]: I-C: Antwort aus der Erhebung 2004 abgeleitet.^[6]: C-C: Zu allen Themen finden immer wieder, auch indikatorengestützte Messungen/Vorhaben statt (z.B. Prozessoptimierungen, Überprüfung Aufgabenteilung, Zufriedenheit mit kantonalen Ausbildungsprogrammen, neue E-Gov-Plattform, etc.).**Format(e)**[Druckversion](#)[Excel-Version für Internet
im Excel-Format abspeichern](#)

Abrufbar für die Jahre: 2008

Führungstabelle: Indikatoren zur operativen Lernfähigkeit^[1]**Kanton**

C2.15a5 - 2008, Indikatoren zur operativen Lernfähigkeit (laufende Staatsreformprojekte, Kompetenzen der HR, Informationssysteme, usw.) [[vollständiger Wortlaut](#)]
alphabetische Ordnung

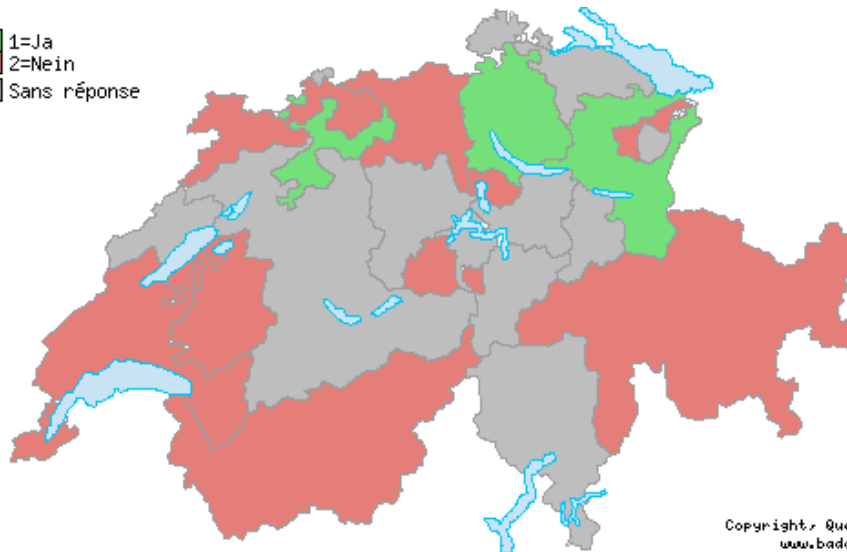
Fragetyp: LISTE

1=Ja

2=Nein

1. AG	2 [2]
2. AI	- [3]
3. AR	2
4. BE	- [3]
5. BL	2
6. BS	- [3]
7. FR	2
8. GE	2
9. GL	- [3]
10. GR	2
11. JU	2
12. LU	- [3]
13. NE	- [3]
14. NW	- [3]
15. OW	2
16. SG	1
17. SH	- [3]
18. SO	1 [4]
19. SZ	- [3]
20. TG	- [3]
21. TI	- [3]
22. UR	- [3]
23. VD	2
24. VS	2
25. ZG	2
26. ZH	1 [5]

1=Ja
2=Nein
Sans réponse



Copyright, Quelle:
www.badac.ch

graph / carte

Bemerkung(en):

[1]: Hängt von der Frage C2.15 ab (Führungstabelle für den Regierungsrat vorhanden)

[2]: C-C: keine Führungstabelle.

[3]: keine Antwort

[4]: I-C: Antwort aus der Erhebung 2004 abgeleitet.

[5]: C-C: Zu allen Themen finden immer wieder, auch indikatorengestützte Messungen/Vorhaben statt (z.B. Prozessoptimierungen, Überprüfung Aufgabenteilung, Zufriedenheit mit kantonalen Ausbildungsprogrammen, neue E-Gov-Plattform, etc.).

Format(e)

[Druckversion](#)

[Excel-Version für Internet](#)

[im Excel-Format abspeichern](#)

Führungstabelle: Indikatoren, welche die Zufriedenheit des Personals messen^[1]**Kanton**

C2.15a6 - 2008 [vollständiger Wortlaut]

alphabetische Ordnung

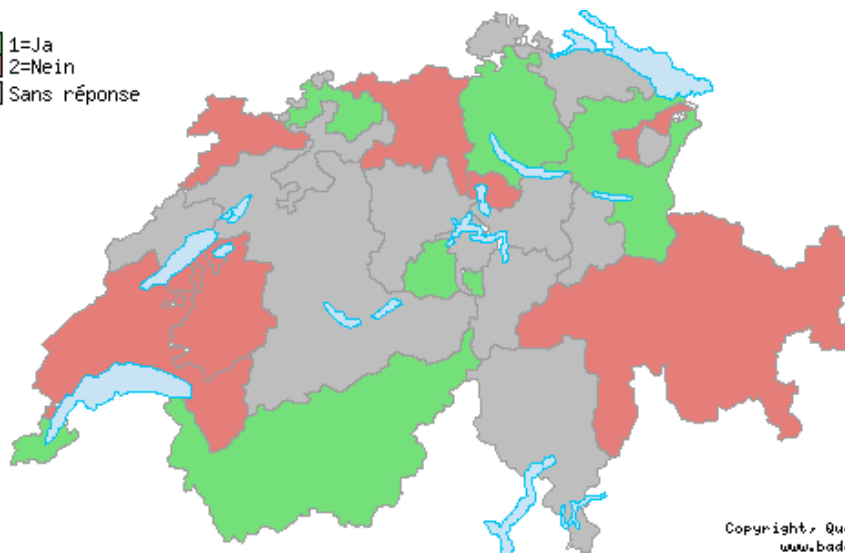
Fragetyp: LISTE

1=Ja

2=Nein

1. AG	2 [2]
2. AI	- [3]
3. AR	2
4. BE	- [3]
5. BL	1
6. BS	- [3]
7. FR	2
8. GE	1 [4]
9. GL	- [3]
10. GR	2
11. JU	2
12. LU	- [3]
13. NE	- [3]
14. NW	- [3]
15. OW	1 [5]
16. SG	1
17. SH	- [3]
18. SO	- [3]
19. SZ	- [3]
20. TG	- [3]
21. TI	- [3]
22. UR	- [3]
23. VD	2
24. VS	1
25. ZG	2
26. ZH	1 [6]

■ 1=Ja
■ 2=Nein
■ Sans réponse



Copyright, Quelle:
www.badac.ch

graph / carte

Bemerkung(en):

[1]: Hängt von der Frage C2.15 ab (Führungstabelle für den Regierungsrat vorhanden)

[2]: C-C: keine Führungstabelle.

[3]: keine Antwort

[4]: C-C: en cours

[5]: C-C: Teilweise in einzelnen Departementen; ev künftig ganze Verwaltung

[6]: C-C: Zu allen Themen finden immer wieder, auch indikatorengestützte Messungen/Vorhaben statt (z.B. Prozessoptimierungen, Überprüfung Aufgabenteilung, Zufriedenheit mit kantonalen Ausbildungsprogrammen, neue E-Gov-Plattform, etc.).

Format(e)

[Druckversion](#)

[Excel-Version für Internet](#)

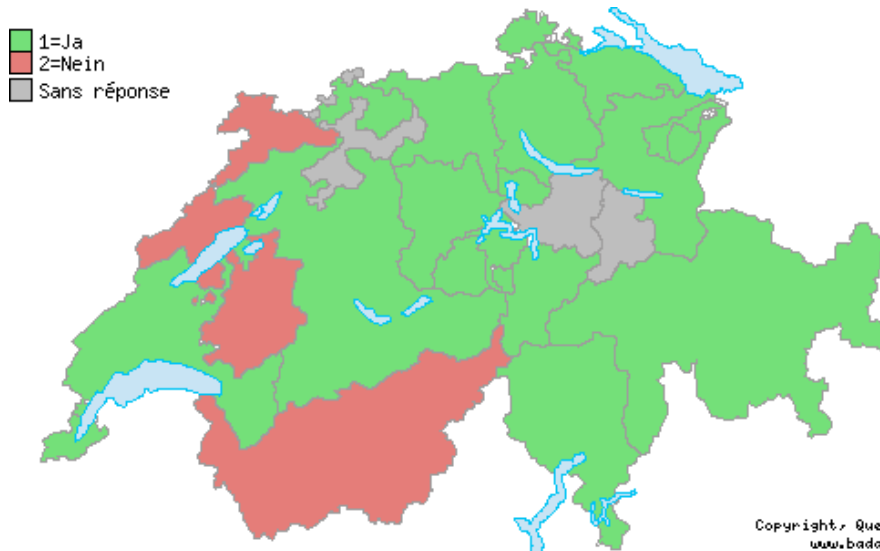
[im Excel-Format abspeichern](#)

System der rollenden Planung

Kanton C2.16 - 2008, System der rollenden Planung [vollständiger Wortlaut]
alphabetische Ordnung

Fragetyp: LISTE
1=Ja
2=Nein

1. AG	1
2. AI	1
3. AR	1
4. BE	1
5. BL	1
6. BS	- [1]
7. FR	2
8. GE	1 [2]
9. GL	- [1]
10. GR	1
11. JU	2
12. LU	1 [3]
13. NE	2
14. NW	1
15. OW	1 [4]
16. SG	1
17. SH	1
18. SO	- [1]
19. SZ	- [1]
20. TG	1
21. TI	1
22. UR	1
23. VD	1
24. VS	2
25. ZG	1 [5]
26. ZH	1



Copyright, Quelle:
www.badac.ch

graph / carte

Bemerkung(en):

- [1]; keine Antwort
- [2]; C-C: Plan financier quadriennal.
- [3]; C-C: Integrierter Aufgaben und Finanzplan.
- [4]; C-C: Integrierte Aufgaben- und Finanzplanung.
- [5]; C-C: Schwerpunktgeschäfte 10-Jahre Planung.

Format(e)

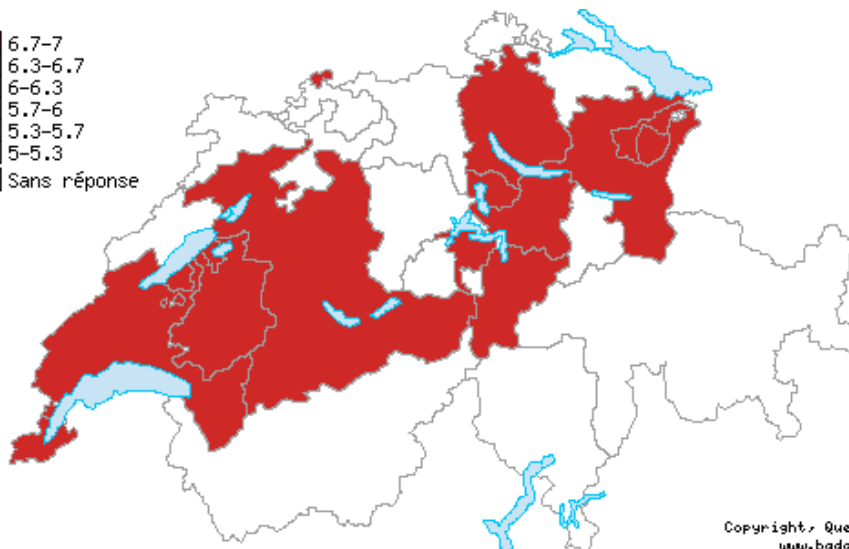

- [Druckversion](#)
- [Excel-Version für Internet](#)
- [im Excel-Format abspeichern](#)

2. Organisationsstruktur und Personal der öffentlichen Verwaltung

Abrufbar für die Jahre:

Anzahl Departemente
 C1.41 - 2008, Anzahl Departemente [vollständiger Wortlaut]
 alphabetische Ordnung

1. AG	5
2. AI	7
3. AR	7
4. BE	7
5. BL	5
6. BS	7 [1]
7. FR	7
8. GE	7
9. GL	5
10. GR	5
11. JU	5
12. LU	5
13. NE	5
14. NW	7
15. OW	5
16. SG	7
17. SH	5
18. SO	5
19. SZ	7
20. TG	5 [2]
21. TI	5
22. UR	7
23. VD	7
24. VS	5
25. ZG	7
26. ZH	7



Copyright, Quelle:
www.badac.ch

graph / carte

Bemerkung(en):

[1]: I-C: <http://www.badac.ch/docs/organigrammes/cantons/ESAC08/BSorganigramme-2010.pdf>

[2]: C-C: und Staatskanzlei.

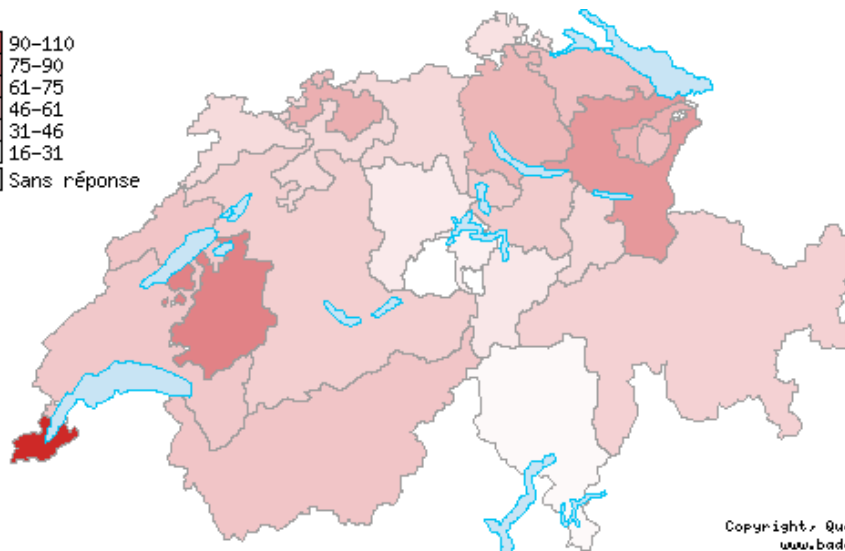
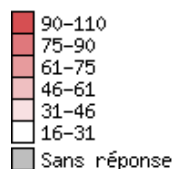
Format(e)

- [Druckversion](#)
- [Excel-Version für Internet](#)
- [im Excel-Format abspeichern](#)

Abrufbar für die Jahre: 2008

Anzahl Dienststellen
C1.41b - 2008, Anzahl Dienststellen [vollständiger Wortlaut]
alphabetische Ordnung

1. AG	35
2. AI	45
3. AR	53
4. BE	40
5. BL	53
6. BS	48 [1]
7. FR	72 [2]
8. GE	105
9. GL	35 [3]
10. GR	38
11. JU	34
12. LU	27 [4]
13. NE	43
14. NW	24
15. OW	16
16. SG	64
17. SH	31
18. SO	35
19. SZ	41
20. TG	47
21. TI	19
22. UR	28
23. VD	42 [5]
24. VS	44
25. ZG	41
26. ZH	50

Copyright, Quelle:
www.badac.ch

graph / carte

Bemerkung(en):

[1]: I-C: <http://www.badac.ch/docs/organigrammes/cantons/ESAC08/BSorganigramme-2010.pdf>

[2]: C-C: sans le législatif et le judiciaire.

[3]: C-C: http://www.badac.ch/docs/organigrammes/cantons/ESAC08/Glaris/Copie%20de%20Organigramm_Verwaltung_Version%202006%20Mai_20081230_dm.pdf

[4]: C-C: Nur Zentralverwaltung (ohne selbständige Dienste etc.).

[5]: C-C: Sans l'UNIL, la Chancellerie, le Contrôle cantonal des finances, la Cour des comptes, le Tribunal neutre, le Ministère public, l'Ordre judiciaire.

Format(e)

[Druckversion](#)[Excel-Version für Internet](#)[im Excel-Format abspeichern](#)

Abzurufen für die Jahre: 2008

Dienststellen: **Bezeichnung, VZS, Ausgaben, Internetsseiten**
 alphabetische Ordnung

	Bezeichnung	Anzahl VZS	Betriebsausgaben (in 1000 Franken)	Internet-Homepage (URL)
1. AG	[AG] Registerführung und Rechtsaufsicht	121.24	262.28	
	[AG] Gemeindeaufsicht und Finanzausgleich	9.30	921.17	www.ag.ch/gemeindeabteilung
	[AG] Standortförderung	4.29	2233	www.ag.ch/aargauservices
	[AG] Migration	82.96	19201	www.ag.ch/migrationsamt
	[AG] Arbeitssicherheit und arbeitsmarktnähe Integration	14.65	437.06	www.ag.ch/awa
	[AG] Strafverfolgung und Strafvollzug	345.86	77773	
	[AG] Verkehrsulassung	143.56	1484.61	www.ag.ch/strassenverkehrsamt
	[AG] Polizeiliche Sicherheit	641.10	98692	www.ag.ch/kantonspolizei
	[AG] Kultur	103.58	34850	www.ag.ch/kultur
	[AG] Hochschulen	2.85	15333.11	
	[AG] Bildungsberatung und Ausbildungsbeiträge	5.96	840.35	
	[AG] Sport, Jugend	8.80	97.19	
	[AG] Berufsbildung und Mittelschule	180.49	3047.02	
	[AG] Sonderschulung, Heime und Werkstätten	96.81	3667.88	
	[AG] Sozialversicherungen	0	2092.10	www.ag.ch/bks
	[AG] Volksschule	100.63	7745.04	
	[AG] Gesundheitsversorgung in den Bereichen Akutmedizin, Spezialmedizin und Langzeitbetreuung	9.76	5224.62	www.ag.ch/gesundheitsversorgung
	[AG] Militär und Bevölkerungsschutz	73.54	1470.4	www.ag.ch/amb
	[AG] Verbraucherschutz	64.71	1401.11	www.ag.ch/verbraucherschutz
	2. AI	[AG] Verbraucherschutz, Gesundheitsvorsorge, ärztliche Aufsicht und diverse Bereiche, Gesundheitsversorgung Humanmedizin	7.63	434.68
[AG] Betreuung Asylsuchende		10.46	299.21	www.ag.ch/ka
[AG] Zentrale Informatikdienste		58.61	2483.3	www.ag.ch/landwirtschaft
[AG] Landwirtschaft		53.17	1474.96	www.ag.ch/dos
[AG] Soziale Sicherheit		18.39	448.33	
[AG] Immobilien		38.97	10300.9	www.ag.ch/hoehbau
[AG] Steuern		172.17	14388.1	www.ag.ch/steuerbau
[AG] Personal		58.79	58.79	www.ag.ch/personal
[AG] Wald, Jagd und Fischerei		38.12	183.40	www.ag.ch/abteilung_wald
[AG] Finanzen, Controlling und Statistik		24.47	22438.15	www.ag.ch/finanzverwaltung
[AG] Verkehrsinfrastruktur		229.73	29231.5	
[AG] Verkehrsangebot		20.10	13394.3	
[AG] Umweltsanierung		0	531.81	
[AG] Umweltentwicklung		40.22	328.26	www.ag.ch/umwelt
[AG] Umweltschutz		47.96	162.02	www.ag.ch/raumentwicklung [1] www.ag.ch/fachstelle_energie
[AG] Raumentwicklung und Recht		50.84	1124.3	www.ag.ch/umwelt www.ag.ch/raumentwicklung [1] www.ag.ch/fachstelle_energie
[AI] Energie		5.46	86.89	www.ai.ch
[AI] Gesundheits- und Sozialdepartement		1.4	3330.4	www.ai.ch
[AI] Justiz-, Polizei- und Militärdepartement		40	1435.3	www.ai.ch
[AI] Land- und Forstwirtschaftsdepartement		7	2834.3	www.ai.ch
[AI] Volkswirtschaftsdepartement	10	51.92	www.ai.ch	
[AI] Finanzdepartement	19	1685.1	www.ai.ch	
[AI] Erziehungsdepartement	7	2596.6	www.ai.ch	
[AI] Bau- und Umweltsdepartement	25	740.7	www.ai.ch [2]	
[AR] Beratungsstelle für Suchtfragen	1.80	3.30		
[AR] Heimittelkontrolle	1	1.25		
[AR] Amt für Lebensmittelkontrolle der Kantone AR, AI, GL, SH	0.50	75		
[AR] Heimaufsicht	1.50	5.26		
[AR] Kantonale Stiftungsaufsicht und Aufsichtsbehörde für berufliche Vorsorge	0.40	37	www.ar.ch	
[AR] Betreuungsdienst	7.50	307.9	www.ar.ch	
[AR] Zivildienst- und Bürgerrechtsdienst	2.10	2.24	www.ar.ch	
[AR] Ausgleichskasse	12.20		www.ar.ch	
[AR] IV-Stelle	8		www.ar.ch	
[AR] Grundbuchinspektorat	0.40	25	www.ar.ch	
[AR] Amt für Militär und Bevölkerungsschutz	15.50	1533	www.ar.ch	
[AR] Kantonspolizei	80.60	955.7		

[AR] Amt für Ausländerfragen	4.50	630	
[AR] Strassenverkehrsamt	13.80	1691	
[AR] Verwaltungen	4.50	680	
[AR] Strafanstalt Gmünden	12.50	2620	
[AR] Gerichtskanzleien	11	1290	
[AR] Jugendanwaltschaft	0.40	60	
[AR] Vermögen	4.60	846	
[AR] Schlichtungsstelle für das Mietwesen	0.30	70	www.appenzellerland.ch
[AR] Staatsanwaltschaft	1.20	220	
[AR] Direktionssekretariat	1.70	583	
[AR] Kantonale Steuerverwaltung	56.95	5580	
[AR] Landesbuchhaltung	4.60	861	kstv@ar-net.ch
[AR] Personaldienst	2.75		
[AR] Fachstelle Informatik	4	3410	Aufwand inkl. Hard- und Software ganze Verwaltung
[AR] Veterinäramt	2.50	402	www.ar.ch
[AR] Oberforstamt	5	800	www.appenzellerland.ch/verwaltung
[AR] Baudirektion	8	1260	www.appenzellerland.ch/verwaltung
[AR] Hochbauamt	16	452.6	www.appenzellerland.ch/verwaltung
[AR] Tiefbauamt	51	1395.4	www.appenzellerland.ch/verwaltung
[AR] Planungsamt	5	1799	www.appenzellerland.ch/verwaltung
[AR] Amt für Umweltschutz	13	2485	www.appenzellerland.ch/verwaltung
[AR] Landwirtschaftsamt	7	2603	www.appenzellerland.ch/verwaltung
[AR] Kantonsbibliothek			
[AR] Fachstelle für Denkmalpflege			
[AR] Berufsbildungszentrum			
[AR] Kantonschule			
[AR] Berufsberatung			
[AR] Amt für Berufsbildung			
[AR] Stipendienverwaltung			
[AR] Sportamt			
[AR] Lehrmittelverwaltung			
[AR] Pädagogische Fachstellen			
[AR] Schulpsychologischer Dienst			
[AR]	3.35	322	
Arbeitslosenversicherung/Arbeitsamt	1.40	183	www.bve.be.ch
[AR] Arbeitsinspektorat	1.90	258	www.bve.be.ch
[AR] Handelsregisteramt	4.80	540	www.bve.be.ch
[AR] Regionale Arbeitsvermittlung (RAV)	70.7		www.bve.be.ch
[BE] Amt für Grundstücke und Gebäude	40.6		www.erz.be.ch
[BE] Wasserwirtschaftsamt	512.0		www.erz.be.ch
[BE] Tiefbauamt	10.7		www.erz.be.ch
[BE] Amt für öffentlichen Verkehr	66.9		www.erz.be.ch
[BE] Amt für Zentrale Dienste	12.4		www.erz.be.ch
[BE] Rechtsamt BVE	12.2		www.erz.be.ch
[BE] Amt für Umweltkoordination und Energie	68.5		www.erz.be.ch
[BE] Gewässerschutzamt	28.4		www.erz.be.ch
[BE] Amt für Geoinformation	118.8		www.erz.be.ch
[BE] Amt für Kultur	67.7		www.erz.be.ch
[BE] Mittelschul- und Berufsbildungsamt	241.0		www.erz.be.ch
[BE] Berufsschulen	23.2		www.erz.be.ch
[BE] Amt für Hochschulen	136.2		www.erz.be.ch
[BE] Maturitätschulen	257.8		www.erz.be.ch
[BE] Amt für Kindergarten, Volksschule und Beratung	756.1		www.erz.be.ch
[BE] Steuernverwaltung	55.4		www.fin.be.ch
[BE] Personalamt	103.0		www.fin.be.ch
[BE] Amt für Informatik und Organisation	92.2		www.pom.be.ch
[BE] Amt für Bevölkerungsschutz, Sport und Militär	35.7		www.fin.be.ch
[BE] Finanzverwaltung	199.0		www.pom.be.ch
[BE] Amt für Migration und Personenschutz	309.1		www.pom.be.ch
[BE] Strassenverkehrs- und Schifffahrtsamt	738.7		www.pom.be.ch
[BE] Amt für Freiheitsetzug und Betreuung	2106.9		www.pom.be.ch
[BE] Kantonspolizei	8.7		www.police.be.ch
[BE] Rechtsamt JGK	38.9		www.jgk.be.ch
[BE] Amt für Sozialversicherungen und Stiftungsaufsicht	57.7		www.jgk.be.ch
[BE] Amt für Gemeinden und Raumordnung	60.9		www.jgk.be.ch
[BE] Kantonales Jugendamt	47.8		www.jgk.be.ch
[BE] Amt für Betriebswirtschaft und Aufsicht			

[3]

[FR] Service de l'exécution des peines	33.1	14342	[GE] SERVICE DE SURVEILLANCE DES COMMUNES
[FR] Service de la justice	4.72	1029	[GE] SERVICE CANTONAL DES NATURALISATIONS
[FR] Service de la police du commerce migrants	3.41	2811	[GE] REGISTRE FONCIER
[FR] Service de la population et des migrants	33.76	6886	[GE] SERVICE DES SYSTEMES D'INFORMATION ET DE GEOMATIQUE
[FR] Service des affaires militaires et de la protection de la population (+ protection civile)	12.94	4417	[GE] DEVELOPPEMENT DURABLE
[FR] Police cantonale	546.68	79787	[GE] OFFICE CANTONAL DU LOGEMENT SITES
[FR] Secréariat général Direction de la sécurité et de la justice (DSJ)	7.19	1845	[GE] DIRECTION DU PATRIMOINE ET GENERAL
[FR] Haute école de travail social	40.72	8240	[GE] PRESIDENCE ET SECRETARIAT GENERAL
[FR] Service des ressources DICS	6.33	6790	[GE] SERVICES FINANCIERS
[FR] Service archéologique	27.47	3751	[GE] DIRECTION DU GENIE CIVIL
[FR] Service des biens culturels	13.35	5701	[GE] OFFICE DES POURSUITES
[FR] Service de la culture	3	5701	[GE] OFFICE DES FAILLITES
[FR] Service du sport	2.4	2447	[GE] SECRETARIAT GENERAL
[FR] Service des subsides de formation	2.76	3964	[GE] DIRECTION DES RESSOURCES FINANCIERES
[FR] Service orientation professionnelle et formation des adultes	24.83	7260	[GE] DIRECTION DE LA POLICE DES CONSTRUCTIONS
[FR] Service des achats de matériel et d'imprimés	11.00	7260	[GE] DIRECTION DE L'AMENAGEMENT
[FR] Service des affaires universitaires	3	51340	[GE] DIRECTION DES BATIMENTS
[FR] Secréariat général Direction de l'instruction publique, de la culture et du sport (DICS)	6.59	51340	[GE] DIRECTION GENERALE DES OFFICES DES POURSUITES ET DES FAILLITES
[GE] OFFICE DE LA MAIN D'OEUVRE ETRANGERE			[GE] SERVICE DE L'APPLICATION DES PEINES ET MESURES
[GE] OCE-OFFICE REGIONAUX DE PLACEMENT (OFDE)			[GE] SECURITE CIVILE
[GE] OCE-CASSE CANTONALE GENEVOISE DE CHOMAGE (OFDE)			[GE] SERVICE DES ETAB. DE DETENTION D'INSERTION
[GE] OFFICE CANTONAL DE L'INSPECTION ET DES RELATIONS DU TRAVAIL			[GE] SERVICE DE PROBATION ET D'INSERTION
[GE] OFFICE CANTONAL DE L'EMPLOI (PART CANTONALE)			[GE] PRISON DE CHAMP-DOLLON PENITENTIAIRE
[GE] REGISTRES DU COMMERCE ET DES REGIMES MATRIMONIAUX			[GE] DIRECTION DE L'OFFICE PENITENTIAIRE
[GE] PRESIDENCE, SECRETARIAT GENERAL			[GE] CORPS DE POLICE
[GE] FONDS CANTONAL DE RENATURATION (créé en 1999)			[GE] AUTORISATIONS ET PATENTES
[GE] FONDS CANTONAL D'ASSAINISSEMENT DES EAUX			[GE] SERVICE DES OBJETS TROUVES
[GE] SERVICE DE L'INTERVENTION			[GE] SERVICE DES AUTOMOBILES ET DE LA NAVIGATION
[GE] SITE DE CHATILLON			[GE] SERVICE DES PASSEPORTS ET DE LA NATIONALITE
[GE] SERVICE DE SECURITE			[GE] OFFICE CANTONAL DE LA POPULATION
[GE] SERVICE CANTONAL DES CONSTRUCTIONS ENVIRONNEMENTALES			[GE] DIRECTION CANTONALE DE L'ETAT CIVIL
[GE] DIRECTION DES EXPLOITATIONS ET DE L'INTERVENTION			[GE] ORGANISATION, PLANIFICATION ET SYSTEME D'INFORMATION
[GE] SERVICE CANTONAL DE GESTION DES DECHETS			[GE] POUVOIR JUDICIAIRE
[GE] SERVICE DES FORETS, DE LA PROT. DE LA NATURE ET DU PAYSAGE			[GE] DIRECTION DEPARTEMENTALE DES FINANCES
[GE] OFFICE VETERINAIRE CANTONAL			[GE] OFFICE DE LA JEUNESSE
[GE] SERVICE DE L'AGRICULTURE			[GE] ENSEIG. PROFESSIONS DE LA SANTE ET PETITE ENFANCE
[GE] SERVICE CANTONAL DE L'ENERGIE ET PROTEC.-C/LES POLLUTION INTERIEURES			[GE] OFFICE D'ORIENTATION ET DE LA FORM. PROFES.
[GE] SERVICE CANTONAL D'ETUDE DE L'IMPACT SUR L'ENVIRONNEMENT			[GE] PRESIDENCE, SECRETARIAT GENERAL
[GE] SERVICE CANTONAL DE GEOLOGIE			[GE] CYCLE D'ORIENTATION POSTBLGATOIRE
[GE] SERVICE CANTONAL DE PROTECTION DE L'AIR			[GE] ENSEIGNEMENT SECONDAIRE
[GE] SERVICE CANT. DE PROTECTION CONTRE BRUIT ET RAYONNEMENTS NON IONISANTS			[GE] SYSTEME D'INFORMATION RESSOURCE HUMAINE (SRH)
[GE] SERVICE ADMINISTRATIF DE SAHTE-CLOTIDE			[GE] SECRETARIAT GENERAL ET SERVICES ADMINISTRATIFS (DU DIP)
[GE] SERVICE ENVIRONNEMENT-INFO			[GE] INSPECTION CANTONALE DES FINANCES
[GE] SERVICE JURIDIQUE DE LA PROTECTION DE L'ENVIRONNEMENT			[GE] SURVEILLANCE DES FONDATIONS ET INSTITUTIONS DE PREVOYANCE
[GE] OFFICE DES TRANSPORTS ET DE LA CIRCULATION			[GE] ENSEIGNEMENT PRIMAIRE
[GE] ARCHIVES D'ETAT			[GE] OFFICE DU PERSONNEL DE L'ETAT
[GE] DIRECTION CANTONALE DE LA MENSURATION OFFICIELLE			[GE] ECONOMAT CANTONAL
[GE] BUREAU DE L'INTEGRATION			[GE] ADMINISTRATION FISCALE CANTONALE

[GE] SERVICE DE SURVEILLANCE DES COMMUNES			
[GE] SERVICE CANTONAL DES NATURALISATIONS			
[GE] REGISTRE FONCIER			
[GE] SERVICE DES SYSTEMES D'INFORMATION ET DE GEOMATIQUE			
[GE] DEVELOPPEMENT DURABLE			
[GE] OFFICE CANTONAL DU LOGEMENT SITES			
[GE] DIRECTION DU PATRIMOINE ET GENERAL			
[GE] PRESIDENCE ET SECRETARIAT GENERAL			
[GE] SERVICES FINANCIERS			
[GE] DIRECTION DU GENIE CIVIL			
[GE] OFFICE DES POURSUITES			
[GE] OFFICE DES FAILLITES			
[GE] SECRETARIAT GENERAL			
[GE] DIRECTION DES RESSOURCES FINANCIERES			
[GE] DIRECTION DE LA POLICE DES CONSTRUCTIONS			
[GE] DIRECTION DE L'AMENAGEMENT			
[GE] DIRECTION DES BATIMENTS			
[GE] DIRECTION GENERALE DES OFFICES DES POURSUITES ET DES FAILLITES			
[GE] SERVICE DE L'APPLICATION DES PEINES ET MESURES			
[GE] SECURITE CIVILE			
[GE] SERVICE DES ETAB. DE DETENTION D'INSERTION			
[GE] SERVICE DE PROBATION ET D'INSERTION			
[GE] PRISON DE CHAMP-DOLLON PENITENTIAIRE			
[GE] DIRECTION DE L'OFFICE PENITENTIAIRE			
[GE] CORPS DE POLICE			
[GE] AUTORISATIONS ET PATENTES			
[GE] SERVICE DES OBJETS TROUVES			
[GE] SERVICE DES AUTOMOBILES ET DE LA NAVIGATION			
[GE] SERVICE DES PASSEPORTS ET DE LA NATIONALITE			
[GE] OFFICE CANTONAL DE LA POPULATION			
[GE] DIRECTION CANTONALE DE L'ETAT CIVIL			
[GE] ORGANISATION, PLANIFICATION ET SYSTEME D'INFORMATION			
[GE] POUVOIR JUDICIAIRE			
[GE] DIRECTION DEPARTEMENTALE DES FINANCES			
[GE] OFFICE DE LA JEUNESSE			
[GE] ENSEIG. PROFESSIONS DE LA SANTE ET PETITE ENFANCE			
[GE] OFFICE D'ORIENTATION ET DE LA FORM. PROFES.			
[GE] PRESIDENCE, SECRETARIAT GENERAL			
[GE] CYCLE D'ORIENTATION POSTBLGATOIRE			
[GE] ENSEIGNEMENT SECONDAIRE			
[GE] SYSTEME D'INFORMATION RESSOURCE HUMAINE (SRH)			
[GE] SECRETARIAT GENERAL ET SERVICES ADMINISTRATIFS (DU DIP)			
[GE] INSPECTION CANTONALE DES FINANCES	26.9	3476.5	0.0
[GE] SURVEILLANCE DES FONDATIONS ET INSTITUTIONS DE PREVOYANCE	7.4	1006.9	
[GE] ENSEIGNEMENT PRIMAIRE	81.7	15411.2	
[GE] OFFICE DU PERSONNEL DE L'ETAT	504.2	55038.1	
[GE] ECONOMAT CANTONAL			
[GE] ADMINISTRATION FISCALE CANTONALE			
[GE] EXPEDITION	83	11641.8	
[GE] ADMINISTRATION DES FINANCES DE L'ETAT			
[GE] ORGANISATION ET SYSTEMES D'INFORMATION	37.6	8116.6 [5]	
[GE] SECRETARIAT GENERAL			

[LU] Kantonsärztliche Dienste	11.2	1 522	www.kantonsarzt.lu.ch	[NE] Service de la Justice	22.10	5054	www.ne.ch/just
[LU] Dienststelle Immobilien	39.8	-93 971	www.immobilien.lu.ch	[NW] Amt für Wirtschaft und Standortentwicklung	27.9	9124	www.nidwalden.ch
[LU] Dienststelle Soziales und Gesellschaft	24.7	8 237	www.dlsg.lu.ch	[NW] Betriebs- und Konkursamt	8.8	1043	www.nidwalden.ch
[LU] Dienststelle Informatik	69.3	6 019	www.informatik@lu.ch	[NW] Handelsregisteramt	2.0	357	www.nidwalden.ch
[LU] Dienststelle Steuern	165.4	20 726	www.steuern.lu.ch	[NW] Amt für Wald und Energie	6.5	2116	www.nidwalden.ch
[LU] Dienststelle Personal	45.6	7 375	www.personal.lu.ch	[NW] Amt für Umwelt	9.0	1700	www.nidwalden.ch
[LU] Dienststelle Finanzen	13.6	-84 771	www.finanzen.lu.ch	[NW] Gesundheitsamt	3.0	47866	www.nidwalden.ch
[LU] Dienststelle Gymnasialbildung	683.3	119 954	www.kantonschulen.lu.ch	[NW] Sozialamt	16.7	26072	www.nidwalden.ch
[LU] Dienststelle Hochschulbildung, Kultur und Sport	229.6	13 134	http://www.lu.ch/index/bildung_kultur/bkd_dienststellen/bkd_hochschulbildung.htm	[NW] Amt für Asyl und Flüchtlinge	6.7	3173	www.nidwalden.ch
[LU] Dienststelle Berufs- und Weiterbildung	713.1	99 970	www.beruf.lu.ch	[NW] Amt für Landwirtschaft	6.8	21935	www.nidwalden.ch
[LU] Umwelt und Energie	13 046	13 046	www.umwelt-luzern.ch	[NW] Amt für Volksschulen und Sport	31.2	7543	www.nidwalden.ch
[LU] Verkehr und Infrastruktur	84.9	25 498	www.vif.lu.ch	[NW] Mittelschule	118.5	39477	www.nidwalden.ch
[LU] Dienststelle Volksschulbildung	299.2	23 870	www.vf.lu.ch	[NW] Amt für Kultur / Jugendamt	8.2	2765	www.nidwalden.ch
[LU] Raumentwicklung, Wirtschaftsforderung und Geoinformation	55.9	4014	www.vollerschulbildung.lu.ch	[NW] Staatsanwaltschaft/Verhöramt	9.9	2618	www.nidwalden.ch
[LU] Landwirtschaft und Wald	75	10 925	www.rawi.lu.ch	[NW] Amt für Militär und Bevölkerungsschutz	23.4	4155	www.nidwalden.ch
[NE] Service de l'orientation scolaire et professionnelle	39.10	5129	www.iawa.lu.ch [6]	[NW] Finanzkontrolle	1.6	332	www.nidwalden.ch
[NE] Service des sports	7.00	974	www.ne.ch/orosp	[NW] Tiefbauamt	39.6	8052	www.nidwalden.ch
[NE] Service des affaires culturelles	2.70	4918	www.ne.ch/sspo	[NW] Hochbauamt	8.4	2982	www.nidwalden.ch
[NE] Service de l'enseignement obligatoire	19.08	80518	www.ne.ch/seac	[NW] Amt für Raumplanung	3.50	1533	www.nidwalden.ch
[NE] Service de la formation professionnelle et des lycées	29.90	11230	www.ne.ch/seoc	[NW] Amt für Justiz	19.2	3716	www.nidwalden.ch
[NE] Service des hautes écoles et de la recherche	3.70	25300	www.ne.ch/seoc	[NW] Grundbuchamt	5.30	656	www.nidwalden.ch
[NE] Service des migrations	65.15	15069	www.ne.ch/sfpo	[NW] Kantonspolizei	54.5	8860	www.nidwalden.ch
[NE] Bureau du délégué aux étrangers	12.95	1805	www.ne.ch/sfpo	[NW] Personalamt	2.1	3550	www.nidwalden.ch
[NE] Service de la consommation et des affaires vétérinaires	40.55	6872	www.ne.ch/so	[NW] Finanzverwaltung	8.9	1536	www.nidwalden.ch
[NE] Service de l'agriculture	21.52	72058	www.ne.ch/so	[NW] Steueramt	25.1	8297	www.nidwalden.ch
[NE] Centre neuchâtois d'intégration professionnelle (CNIP)	36.40	5984	www.ne.ch/scav	[OW] Amt für Wald und Raumentwicklung	14.6	14390	www.ow.ch
[NE] Evologia	9.50	2351	www.ne.ch/sagr	[OW] Hoch- und Tiefbauamt	29.21	17028	www.ow.ch
[NE] Service de l'emploi	93.15	10476	www.cmp.ch	[OW] Amt für Landwirtschaft und Umwelt	13.6	1541	www.ow.ch
[NE] Service de l'inspection et de la santé au travail	7.60	1029	www.evologia.ch	[OW] Amt für Volks- und Mittelschulen	57.99	10972	www.ow.ch
[NE] Service des bâtiments	11.60	1649	www.ne.ch/evog	[OW] Amt für Berufsbildung	40.32	15537	www.ow.ch
[NE] Service des automobiles et de la navigation	63.00	8372	www.ne.ch/semp	[OW] Gesundheitsamt	5.37	2237	www.ow.ch
[NE] Service de l'économie	15.40	4544	www.ne.ch/srt	[OW] Justizverwaltung	11.85	1842	www.ow.ch
[NE] Service des poursuites et facilités et du registre du commerce	52.80	6188	www.ne.ch/sbat	[OW] Sozialamt	63.1	11241	www.ow.ch
[NE] Service de la faune, des forêts et de la nature	41.90	13141	www.ne.ch/scan	[OW] Volkswirtschaftsamt	4.25	1298	www.ow.ch
[NE] Service de l'aménagement du territoire	14.40	2110	www.ne.ch/heco	[OW] Amt für Arbeit	6.1	1211	www.ow.ch
[NE] Service de la géomatique et du registre foncier	51.63	6343	www.ne.ch/sepf	[OW] Steuerverwaltung	36.84	5467	www.ow.ch
[NE] Service des ponts et chaussées	85.30	7272	www.ne.ch/sifn	[OW] Staatsarchiv	2.5	578	www.ow.ch
[NE] Service de la protection de l'environnement	26.65	4655	www.ne.ch/sat	[OW] Personalamt	2.1	792	www.ow.ch
[NE] Service de l'énergie	7.00	1762	www.ne.ch/sat	[OW] Finanzverwaltung	9.3	2675	www.ow.ch
[NE] Service des établissements spécialisés	3.00	80645	www.ne.ch/sat	[SG] Amt für Mittelschulen / Studienberatung	2.6	525	www.ow.ch
[NE] Service de l'action sociale	20.80	78694	www.ne.ch/sgrf	[SG] Amt für Sport			
[NE] Service de l'assurance-maladie	17.50	89178	www.ne.ch/spch	[SG] Amt für Hochschulen			
[NE] Service des mineurs et des tutelles	55.60	11419	www.ne.ch/sene	[SG] Amt für Berufsbildung			
[NE] Service des communes	2.80	403	www.ne.ch/sene	[SG] Amt für Schulgemeinden / Lehrerversicherungskasse / Dienst für Finanzen und Stipendien			
[NE] Service de la santé publique	14.80	4578	www.ne.ch/sene	[SG] Amt für Volksschule / Lehnerweiterbildung / Lehmittelferlag			
[NE] Service médico-psychologique pour enfants et adolescents	33.80	4568	www.ne.ch/sdes	[SG] Dienst für Recht und Personal			
[NE] Service de la gérance des immeubles	12.00	8131	www.ne.ch/ssco	[SG] Generalsekretariat			
[NE] Administration de la Caisse de pensions de l'Etat	15.00	1998	www.cmp.ch	[SG] Steueramt			
[NE] Service Informatique de l'Entité neuchâtoise	78.05	18362	www.ne.ch/sfim	[SG] Dienst für Jagd und Fischerei			
[NE] Service des ressources humaines	14.10	13191	www.prevoyance.ne.ch	[SG] Dienst für Informatikplanung			
[NE] Service Juridique	17.70	2472	www.ne.ch/sfim	[SG] Finanzkontrolle			
[NE] Service des contributions	126.90	14652	www.ne.ch/sien	[SG] Finanzverwaltung			
[NE] Service financier	22.20	6685	www.ne.ch/sien	[SG] über. Gefängnisse			
[NE] Service de la sécurité civile et militaire	43.62	6267	www.ne.ch/sifn	[SG] Schiffsamt			
[NE] Police cantonale	426.50	52016	www.ne.ch/sscm	[SG] Kantonspolizei			
[NE] Service de probation	9.95	1164	www.ne.ch/police	[SG] Jugendheim Plänenhof			
[NE] Service pénitentiaire	12.90	6056	www.ne.ch/prob	[SG] Anstalt Blizi			
			www.ne.ch/spne	[SG] Strafanstalt Saxerriet			
			www.ne.ch/police	[SG] Bewährungshilfe			
			www.ne.ch/prob	[SG] Ausländeramt und Passbüro			
			www.ne.ch/spne	[SG] Dienst für Straf- und Massnahmenvollzug			

[SH] Datenverarbeitung Kanton und Stadt (KSD)	35	8544	www.sh.ch
[SH] Dienststelle Mittelschul- und Berufsbildung	38.6	36770	www.sh.ch
[SH] Dienststelle Hochschulbildung	4.3	604	www.sh.ch
[SO]			
[SO]			
[SO]			
[SO]			
[SO]	6.6		www.kfr.so.ch
[SO] Kantonale Finanzkontrolle			
[SO]			
[SO] IV-Stelle des Kantons Solothurn	75.9		www.lv.so.ch
[SO] Solothurnische Gebäudeversicherung	51.2		www.sgv.so.ch
[SO] Pensionskasse des Kantons Solothurn	18.4		www.pkso.ch
[SO] Datenschutzfachstelle	1		
[SO] Ausgleichskasse des Kantons Solothurn	90.8		www.ahv.so.ch
[SO] Amt für Militär und Bevölkerungsschutz	37.5		www.amb.so.ch
[SO] Amt für Wirtschaft und Arbeit	160.0		www.awa.so.ch
[SO] Amt für Gemeinden	35.5		www.agem.so.ch
[SO] Amt für Wald, Jagd und Fischerei	14.1		www.awif.so.ch
[SO] Amt für Landwirtschaft	60.5		www.afli.so.ch
[SO] Departementssekretariat Volkswirtschaft	11.1		www.dsvwd.so.ch
[SO] Amt für soziale Sicherheit	82.9		www.aso.so.ch
[SO] Polizei	480.0		www.polizei.so.ch
[SO] Amt für öffentliche Sicherheit	280.7		www.afos.so.ch
[SO] Gesundheitsamt	35.4		www.gesa.so.ch
[SO] Amtschreibereien	175.5		
[SO] Amt für Informatik und Organisation	41.0		www.aio.so.ch
[SO] Steueramt	190.0		www.steuamt.so.ch
[SO] Personalamt	17.1		www.pa.so.ch
[SO] Amt für Finanzen	14.9		www.afin.so.ch
[SO] Departementssekretariat Finanz und Kultur	10.2		www.dsfd.so.ch
[SO] Amt für Kultur und Sport	24.7		www.aks.so.ch
[SO] Amt für Berufsbildung, Mittel- und Hochschulen	637.4		www.abmh.so.ch
[SO] Amt für Geoinformation	10.7		www.agi.so.ch
[SO] Strafverfolgung (Staatsanwaltschaft/Jugendwaltschaft) und Kultur	62.2		www.sa.so.ch, www.juga.so.ch
[SO] Departementssekretariat Bildung und Kultur	15.1		www.dsdbk.so.ch
[SO] Amt für Volksschule und Kindergarten	47.6		www.avk.so.ch
[SO] Amt für Denkmalpflege und Archäologie	12.1		www.ada.so.ch
[SO] Amt für Umwelt	53.2		www.afu.so.ch
[SO] Amt für Verkehr und Tiefbau	174.3		www.avt.so.ch
[SO] Amt für Raumplanung	17.4		www.arp.so.ch
[SO] Hochbauamt	58.0		www.hba.so.ch
[SO] Departementssekretariat Bau und Justiz	17.7		www.dsbdj.so.ch
[SZ] Kaufmännische Berufsschule Lachen	1		
[SZ] Kaufmännische Berufsschule Schwyz	1.3		
[SZ] Kantonsschule Ausserschwyz	13.86		
[SZ] Berufsbildungszentrum Goldau	7.45		
[SZ] Berufsbildungszentrum Pfäffikon	8.76		
[SZ] Kantonsschule Kollegium Schwyz	21.93		
[SZ] Heilpädagogische Tagesschule Ausserschwyz	2.3		
[SZ] Heilpädagogische Tagesschule Innerschwyz	2.95		
[SZ] Hochbauamt	19.68		
[SZ] Dienststelle Wasserbau	3		
[SZ] Dienststelle Amtliche Vermessung	5.75		
[SZ] Tiefbauamt	78.1		
[SZ] Finanzkontrolle	4		
[SZ] Dienststelle Informatik	17.9		
[SZ] Steuerverwaltung	143.1		
[SZ] Finanzverwaltung	5.8		
[SZ] Personalamt	4.8		
[SZ] Verkehrsamt	56.5		

[SG] Handelsregisteramt			
[SG] Konkursamt			
[SG] Amtsnotariate			
[SG] Amt für Wirtschaft			
[SG] Amt für Arbeit			
[SG] Vermessungsamt			
[SG] Veterinäramt			
[SG] Kantonsforstamt			
[SG] Landwirtschaftsamt			
[SG] Amt für öffentlichen Verkehr			
[SG] Fachstelle für Statistik			
[SG] Generalsekretariat			
[SG] Zentraler Dienst			
[SG] Rechtsdienst			
[SG] Stiftsarchiv			
[SG] Amt für Militär und Zivilschutz			
[SG] Amt für Kultur			
[SG] Amt für Gemeinden			
[SG] Amt für Soziales			
[SG] Amt für Bürgerrecht und Zivilstand			
[SG] Amt für berufliche Vorsorge und Stiftungen			
[SG] Koordinationsstelle für Integration			
[SG] Dienst für Rechnungswesen und Informatik			
[SG] Generalsekretariat			
[SG] Planungamt			
[SG] Hochbauamt			
[SG] Tiefbauamt			
[SG] Amt für Umweltschutz			
[SG] Generalsekretariat			
[SG] Rechtsdienst			
[SG] Personaldienst/Dienst für politische Rechte			
[SG] Amt für Lebensmittelkontrolle			
[SG] Amt für Gesundheitsvorsorge			
[SG] Spitalamt			
[SG] Kantonsarzt-Amt			
[SG] Rechtsdienst			
[SG] Personaldienst/Ausbildung/Pflege			
[SG] Dienst für Informatik/Controllerdienst			
[SH] Arbeitsamt und Arbeitsinspektorat	1402		www.sh.ch
[SH] Staatsanwaltschaft	431		www.sh.ch
[SH] Landwirtschaftsamt	33895		www.sh.ch
[SH] Amt für Justiz und Gemeinden	2033		www.sh.ch
[SH] Gefängnisverwaltung	1990		www.sh.ch
[SH] Vermessungsamt	3472		www.sh.ch
[SH] Amt für Grundstückschätzungen	1113		www.sh.ch
[SH] Grundbuchamt	2248		www.sh.ch
[SH] Handelsregisteramt	635		www.sh.ch
[SH] Wirtschaftsamt	940		www.sh.ch
[SH] Strassenverkehrs- und Schifffahrtsamt	3997		www.sh.ch
[SH] Hochbau (inkl. Engiefachstelle und Archäologie)	11007		www.sh.ch
[SH] Tiefbau	15458		www.sh.ch
[SH] Planungs- und Naturschutzamt (inkl. Bauinsp. und Denkmalpflege)	2171		www.sh.ch
[SH] Koordinationsstelle öffentlicher Verkehr	11912		www.sh.ch
[SH] Feuerpolizei	6193		www.sh.ch
[SH] Kantonsforstamt	3455		www.sh.ch
[SH] Amt für Militär und Zivilschutz	4647		www.sh.ch
[SH] Verkehrsstratamt	1488		www.sh.ch
[SH] Schaffhauser Polizei (Kantonspolizei)	25471		www.sh.ch
[SH] Finanzverwaltung	2183		www.sh.ch
[SH] Steuerverwaltung	10770		www.sh.ch
[SH] Personalamt	2079		www.sh.ch
[SH] Finanzkontrolle	1159		www.sh.ch
[SH] Amt für Lebensmittelkontrolle und Umweltschutz	3885		www.sh.ch
[SH] Dienststelle Primar- und Sekundarstufe (ohne Schulzahnklinik)	24.1		www.sh.ch
[SH] Auländeramt	1354		www.sh.ch
[SH] Sozialamt	1034		www.sh.ch

20. TG	[SZ] Amt für Raumplanung	20.06			
	[SZ] Amt für Militär, Feuer- und Zivilschutz	35.23			
	[SZ] Kantonspolizei	253.52			
	[SZ] Rechts- und Beschwerdedienst	12.7			
	[SZ] Staatsanwaltschaft	4.2			
	[SZ] Verhöramt	15.1			
	[SZ] Amt für Kulturpflege	14.96			
	[SZ] Amt für Turnen und Sport	3			
	[SZ] Kantonsbibliothek	3.45			
	[SZ] Amt für Berufsberatung	17.56			
	[SZ] Amt für Berufsbildung	12.6			
	[SZ] Amt für Schuldienste	47.95			
	[SZ] Amt für Mittelschulen	2.5			
	[SZ] Amt für Arbeit	43.43			
	[SZ] Amt für Volksschulen	12.22			
	[SZ] Landwirtschaftliche Betriebsberatung	8.78			
	[SZ] Amt für Jagt und Fischerei	9.3			
	[SZ] Meliorationsamt	8			
	[SZ] Kantonsärztlicher Dienst (inkl. Schujnges.D)	3.3			
	[SZ] Amt für Gesundheit und Soziales	18.55			
	[SZ] Amt für Umweltschutz	16.4			
	[SZ] Kantonforstamt	94.92			
	[SZ] Landwirtschaftsamt	9.28			
	[TG] Gerichte	101	13.4 Mio.	www.tg.ch	
	[TG] Finanzen und Soziales	238	56.2 Mio.	www.tg.ch	
	[TG] Justiz und Sicherheit	240	25.9 Mio.	www.tg.ch	
	[TG] Erziehung und Kultur	757	114.0 Mio.	www.tg.ch	
	[TG] Inneres und Volkswirtschaft	341	15.6 Mio.	www.tg.ch	
	[TG] Staatskanzlei	33	3.4 Mio.	www.tg.ch	
	[TI] Controllo cantonale delle finanze (DI)	19	2417	http://www4.ti.ch/di/ctcf/	
	[TI] Divisione dell'azione sociale e delle famiglie (DSS)	195	269660	http://www4.ti.ch/dss/dasf/	
	[TI] Divisione della salute pubblica (DSS)	725	305540	http://www4.ti.ch/dss/dsp/	
	[TI] Polizia cantonale (DI)	643	87990	http://www.ti.ch/di/pol/	
	[TI] Sezione del militare e della protezione popolazione (DI)	29	4871	http://www4.ti.ch/di/smp/	
	[TI] Divisione della giustizia (DI)	595	102366	http://www4.ti.ch/di/dg/	
	[TI] Divisione degli interni (DI)	289	143539	http://www4.ti.ch/di/di/	
	[TI] Divisione dell'economia (DFE)	331	101264	http://www4.ti.ch/dfe/dfe/	
	[TI] Divisione delle contribuzioni (DFE)	395	77863	http://www4.ti.ch/dfe/dcf/	
	[TI] Cassa pensioni dei dipendenti dello Stato (DFE)	18	1534	http://www4.ti.ch/dfe/qpds/	
	[TI] Divisione delle risorse (DFE)	321	425540	http://www4.ti.ch/DFE/DR/	
	[TI] Divisione della cultura e studi universitari (DECS)	159	155973	http://www4.ti.ch/decs/dcsu/	
	[TI] Divisione della formazione professionale (DECS)	114	168263	http://www4.ti.ch/decs/dfp/	
	[TI] Divisione della scuola (DECS)	295	377233	http://www4.ti.ch/decs/dps/	
	[TI] Sezione amministrativa (DECS)	77	63119	http://www4.ti.ch/decs/sa/	
	[TI] Divisione delle costruzioni (DI)	375	91798	http://www4.ti.ch/di/dc/	
	[TI] Divisione dello sviluppo territoriale e della mobilità (DI)	91	65639	http://www4.ti.ch/di/dstm/	
	[TI] Divisione dell'ambiente (DI)	224	35337	http://www4.ti.ch/di/dt/da/	
	[TI] Servizi generali (DI)	78	8310	http://www4.ti.ch/di/dt/sg/	
	[UR] Amt für Forst und Jagd	13.4			
	[UR] Amt für Wirtschaft und öffentlichen Verkehr	5.6			
	[UR] Amt für Arbeit und Migration	7			
	[UR] Amt für Landwirtschaft	8.6			
	[UR] Amt für Kantonspolizei	107.5			
	[UR] Amt für Strassen- und Schiffsverkehr	14.5			
	[UR] Amt für Bevölkerungsschutz und Militär	11			
	[UR] Amt für das Grundbuch	5.4			
	[UR] Amt für Raumentwicklung	8.7			
	[UR] Amt für Umweltschutz	12.40			
	[UR] Amt für Justiz	7.3			
	[UR] Amt für Gesundheit	3.4			
	[UR] Amt für Soziales	2.6			
	[UR] Amt für Steuern	26.3			
	[UR] Amt für Finanzen	5.05			
	[UR] Amt für Personal	5			

8.5	[UR] Amt für Informatik				
3	[UR] Finanzkontrolle				
5.6	[UR] Amt für Beratungsdienste				
2.8	[UR] Amt für Berufsbildung				
8.1	[UR] Amt für Kultur und Sport				
1	[UR] Pensionskasse Uri				
1360	[UR] Amt für Hochbau				
109.1	[UR] Amt für Betrieb Nationalstrassen				
3.1	[UR] Amt für Volksschulen				
3.4	[UR] Amt für Energie				
69.45	[UR] Amt für Tiefbau				
1'010.40	[VD] Police cantonale	146829			
386.42	[VD] Service pénitentiaire	80230			
9.75	[VD] Office de l'autorité de surveillance des fondations	1425			
61.60	[VD] Office du Tuteur général	8740			
8.00	[VD] Cour des comptes	1775			
17.50	[VD] Contrôle cantonal des finances	3366			
20.90	[VD] Service d'analyse et de gestion financières	211998			
51.75	[VD] Service du personnel	13722			
69.75	[VD] Registre foncier	9353			
3.60	[VD] Office des affaires extérieures	1511			
643.15	[VD] Administration cantonale des impôts	106389			
11.85	[VD] Secrétariat général du Département des finances et des relations extérieures	2381			
15.10	[VD] Service de la mobilité	143970			
271.70	[VD] Services des immeubles, du patrimoine et de la logistique	72036			
181.30	[VD] Direction des systèmes d'information	95803			
506.6	[VD] Service des routes	84991			
53.27	[VD] Secrétariat général du Département des infrastructures	9940			
26.65	[VD] Service de recherche et d'information statistiques	4194			
65.12	[VD] Service de l'agriculture	264012			
55.35	[VD] Service du développement territorial	9054			
16.80	[VD] Service de l'éducation physique et du sport	5855			
38.00	[VD] Service de l'économie du logement et du tourisme	37211			
86.05	[VD] Service de prévoyance et d'aides sociales	470593			
76.67	[VD] Service de la santé publique	833210			
2098 PAT	[VD] Centre hospitalier universitaire valais	78085			
47.70	[VD] Service de l'emploi	2891			
13.83	[VD] Secrétariat général du Département de l'économie	831404			
59.50	[VD] Service des assurances sociales et de l'hébergement	4598			
24.35	[VD] Secrétariat général du Département de la santé et de l'action sociale	41798			
168.22	[VD] Service des affaires culturelles	112692			
93.00	[VD] Service des communes et des relations institutionnelles	5984			
629.6 PAT	[VD] Université de Lausanne	17643			
36.50	[VD] Secrétariat général du Département de l'intérieur	101919			
28.90	[VD] Service juridique et législatif				
148.10	[VD] Service de la population				

(VD) Service de l'enseignement spécialisé et de l'appui à la formation	374.28 PAT	234478	http://www.vd.ch/fr/autorites/departements/formation-jeunesse-et-culture/ssaf/
(VD) Service de protection de la jeunesse	140.05	113604	http://www.vd.ch/fr/autorites/departements/formation-jeunesse-et-culture/protection-de-la-jeunesse/
(VD) Direction générale de l'enseignement supérieur	172.19 PAT	587012	http://www.vd.ch/fr/autorites/departements/formation-jeunesse-et-culture/direction-generale-de-l-enseignement-superieur/
(VD) Direction générale de l'enseignement post-obligatoire	236.35 PAT	108397	http://www.vd.ch/fr/autorites/departements/formation-jeunesse-et-culture/direction-generale-de-l-enseignement-postobligatoire/
(VD) Secrétaire général du Département de la formation, de la jeunesse et de la culture	72.06	26671	http://www.vd.ch/fr/autorites/departements/formation-jeunesse-et-culture/secretariat-general/
(VD) Direction générale de l'enseignement obligatoire	350.37 PAT	74074	http://www.vd.ch/fr/autorites/departements/formation-jeunesse-et-culture/direction-generale-de-l-enseignement-obligatoire/
(VD) Service de la consommation et des affaires vétérinaires	68.30	11896	http://www.vd.ch/fr/autorites/departements/formation-jeunesse-et-culture/consommation-et-affaires-veterinaires/
(VD) Service de l'environnement et de l'énergie	26.90	6971	http://www.vd.ch/fr/autorites/departements/formation-jeunesse-et-culture/direction-generale-et-environnement/bureau-de-regalite/
(VD) Bureau de l'égalité entre les femmes et les hommes	41.45	5043	http://www.vd.ch/fr/autorites/departements/formation-jeunesse-et-culture/forets-faune-et-nature/
(VD) Service des forêts, de la faune et de la nature	119.33	42899	http://www.vd.ch/fr/autorites/departements/formation-jeunesse-et-culture/forets-faune-et-nature/
(VD) Service des eaux, sols et assainissement	107.50	31877	http://www.vd.ch/fr/autorites/departements/formation-jeunesse-et-culture/eaux-sols-et-assainissement/
(VD) Service des automobiles et navigation	204.70	27495	http://www.sam.vd.ch/
(VD) Service de la sécurité civile et militaire	81.90	14669	http://www.vd.ch/fr/autorites/departements/formation-jeunesse-et-culture/securite-civile-et-militaire/
(VD) Secrétaire général du Département de la sécurité et de l'environnement	22.40	4181	http://www.vd.ch/fr/autorites/departements/formation-jeunesse-et-culture/secretariat-general/
(VS) Information	3.8		
(VS) Inspection des finances	16.8		
(VS) Service parlementaire	8.5		
(VS) Chancellerie d'Etat	18.3		
(VS) Service des transports	38.5		
(VS) Service des routes et des cours d'eau	428.45		
(VS) Service des forêts et paysage	23.3286		
(VS) Service des bâtiments, monuments et archéologie	24.6562		
(VS) Service de la protection de l'environnement	31.25		
(VS) Service administratif et juridique DITEE	28.3		
(VS) Laboratoire cantonale et affaires vétérinaires	25.7		
(VS) Service de la protection des travailleurs	23.9		
(VS) Service de l'action sociale	38.5524		
(VS) Service de la santé publique	25.45		
(VS) Service juridique des finances et personnel	3.2		
(VS) Centre médico-éducatif 'la Castalie'	110.7512		
(VS) Energie et forces hydrauliques	10.9762		
(VS) Service administratif et juridique des institutions	11.4		
(VS) Service cantonal de l'informatique	38.7262		
(VS) Service chasse, pêche et faune	34		
(VS) Service de la circulation routière et navigation	82.0881		
(VS) Service de la population et migrations	58.25		
(VS) Service des affaires intérieures	8.5		
(VS) Service des contributions	168.5762		
(VS) Service du personnel et de l'organisation	15.1		
(VS) Administration des finances	50.1		
(VS) Etablissements pénitentiaires	100.75		
(VS) Offices des poursuites et faillites	27		
(VS) Police cantonale	475.9		
(VS) Secrétaire à l'égalité et à la famille	2.1		
(VS) Pouvoir judiciaire	145.7		
(VS) Sécurité civile et militaire	54.9		
(VS) Service de l'enseignement	42.4426		
(VS) Service cantonal de la jeunesse	58.2929		
(VS) Service de la culture	90.4834		
(VS) Service de la formation tertiaire	168.7771		

(VS) Service de la formation professionnelle	85.85		
(VS) Service du développement économique	20.1		www.zug.ch/apd
(VS) Service industrie, commerce et travail	35.3762		www.zug.ch/afu
(VS) Service administratif et juridique DECS	27.2		www.zug.ch/hochbauamt
(VS) Service administratif et juridique DET	9.5		www.zug.ch/raumplanung
(VS) Service de l'agriculture	122.7762		www.zug.ch/eichamt
(VS) Service de l'aménagement du territoire	11.2		www.zug.ch/tiefbauamt
(VS) Service des RF et de la géomatique	81.581		www.zug.ch/zivilschutz
(ZG) Arbeitslosenkasse	4292		www.zug.ch/strassenverkehrsam
(ZG) Ambulante Psych. Dienste	3255		www.zug.ch/smv
(ZG) Zivilstands- und Bürgerrechtsdienst	491		www.zug.ch/kafa
(ZG) Strafanstalt	3058		www.zug.ch/kultur
(ZG) Amt für Umweltschutz	3930		www.zug.ch/polizei
(ZG) Hochbauamt inkl. Gebäudebewirtschaftung	15.8		www.zug.ch/sport
(ZG) Amt für Raumplanung	42		www.zug.ch/forstamt
(ZG) Amt für Militär siehe oben	13.1		www.zug.ch/wild
(ZG) Eichamt	1		www.zug.ch/finanzen
(ZG) Tiefbauamt inkl. Strassenunterhalt	63.55		www.zug.ch/fax
(ZG) Amt für Feuerschutz	15.6		www.zug.ch/finanzen
(ZG) Amt für Zivilschutz und Militär	2037		www.zug.ch/finanzen
(ZG) Strassenverkehrsamt	6516		www.zug.ch/unterricht
(ZG) Amt für Straf- und Massnahmenvollzug	39.8		www.zug.ch/biz
(ZG) Amt für Migration	3.5		
(ZG) Amt für Kultur	17.9		www.zug.ch/denkmalpflege
(ZG) Zuger Polizei	3723		www.zug.ch/sozialamt
(ZG) Amt für Sport	261.2		www.zug.ch/grundbuch
(ZG) Amt für Sport	4.50		
(ZG) Kantonsforstamt	1487		
(ZG) Amt für Fischerei und Jagd	12.5		
(ZG) Amt für Fischerei und Jagd	2821		
(ZG) Finanzverwaltung	922		
(ZG) Finanzverwaltung	7.2		
(ZG) Steuerverwaltung	1567		
(ZG) Personalamt	118.05		
(ZG) Amt für Informatik und Organisation	856		
(ZG) Amt für Informatik und Organisation	3.7		
(ZG) Amt für Informatik und Organisation	30.8		
(ZG) Amt für gemeindliche Schulen	7401		
(ZG) Amt für gemeindliche Schulen	632		
(ZG) Berufsbildung	7128		
(ZG) Amt für Denkmalpflege und Archäologie	1957		
(ZG) Sozialamt inkl. Asylfürsorge	18.1		
(ZG) Grundbuch- und Vermessungsamt	5400		
(ZG) Vermessungsamt siehe oben	25.95		
(ZG) Amt für berufliche Vorsorge und Stiftungsaufsicht	32.3		
(ZG) Rettungsdienst	21.0		
(ZG) Veterinäramt	2.3		
(ZG) Gesundheitsamt	903		
(ZG) Amt für Ledensmittelkontrolle	2674		
(ZG) Konkursamt, siehe unter HRA Punkt 6	13.1		
(ZG) Amt für wirtschaftliche Landesversorgung	5.4		
(ZG) Handelsregisteramt und Konkursamt	0		
(ZG) Landwirtschaftsamt	21.3		www.zug.ch/iv
(ZG) Amt für Berufsbildung	3768		www.hrazg.ch und www.zug.ch/ka
(ZG) Amt für öffentlichen Verkehr	5.3		www.zug.ch/landwirtschaft
(ZG) Amt für Wohnungenwesen	24194		www.zug.ch/berufsbildung
(ZG) Amt für Wirtschaft und Natur	29971		www.zug.ch/oev
(ZG) Amt für Landschaft und Natur	1777		www.zug.ch/aww
(ZH) Amt für Abfall, Wasser, Energie und Luft (AWEL)	13260		www.zug.ch/kwa bzw. http://www.aln.zh.ch
(ZH) Tiefbauamt	16.3		http://www.zug.ch/awel
(ZH) Immobilienamt	251.5		http://www.zug.ch/kwa
(ZH) Amt für Raumplanung und Vermessung	233.8		http://www.tiefbauamt.zh.ch
(ZH) Amt für Jugend- und Berufsberatung	407.6		http://www.immobiliensamt.zh.ch
(ZH) Hochbauamt	114.1		http://www.arv.zh.ch
(ZH) Volksschulamt	101.6		www.aljb.zh.ch
(ZH) Lehrmittelverlag	28		http://www.lehrmittelverlag.com
(ZH) Volksschulamt	25		http://www.hochbauamt.zh.ch
(ZH) Volksschulamt	100		http://www.vsa.zh.ch
(ZH) Volksschulamt	97		

[ZH] Hochschulamt	15	-5580	www.hsa.zh.ch
[ZH] Mittelschul- und Berufsbildungsamt	85	-15485	http://www.mba.zh.ch
[ZH] Psychiatrie-Zentrum Hard	345.1	-27514	www.pzh.zh.ch
[ZH] Integrierte Psychiatrie Winterthur	362.3	-31775	www.ipwin.ch
[ZH] Veterinäramt	25.3	-5891	www.veta.zh.ch
[ZH] Kantonales Laboratorium	68.9	-9247	www.klzh.ch
[ZH] Kantonale Heilmittelkontrolle	16.1	-1707	www.heilmittelkontrolle-zh.ch
[ZH] Kantonsapotheke	83.4	503	www.kantonsapotheke.zh.ch
[ZH] Zentralwäscherei Zürich	179.3	376	
[ZH] Kinder- und Jugendpsychiatrischer Dienst	209.6	-14348	
[ZH] Psychiatriezentrum Rheinau	379.7	-18317	www.pzr.zh.ch
[ZH] Amt für Wirtschaft und Arbeit	525.2	-31895	http://www.awa.zh.ch
[ZH] Amt für Verkehr	11.7	-29366	http://www.afv.zh.ch
[ZH] Psychiatrische Universitätsklinik Zürich	759.2	-59809	http://www.pukzh.ch/
[ZH] Direktionsübergreifende Informatik	6.8	-5963	www.kitt.zh.ch
[ZH] Drucksachen und Material	51.9	714	http://www.kdmz.zh.ch
[ZH] Personalamt	39.3	-16691	http://www.personalamt.zh.ch
[ZH] Fachstelle Sport			http://www.ds.zh.ch/
[ZH] Finanzverwaltung	35	-7405	http://www.fv.zh.ch
[ZH] Amt für Tresorerie	3.9	-780	http://www.tresorerie.zh.ch
[ZH] Steueramt (Steuern Betriebsteil)	687.2	-140576	http://www.steuernamt.zh.ch
[ZH] Migrationsamt	127	-7128	http://www.ma.zh.ch
[ZH] Amt für Militär und Zivilschutz	120.8	-15582	http://www.amz.zh.ch
[ZH] Kantonales Sozialamt	48.6	-591354	http://www.sozialamt.zh.ch
[ZH] Gewerbebewilligungen und Beglaubigungen			http://www.ds.zh.ch/
[ZH] Eichamt			http://www.ds.zh.ch/
[ZH] passbüro			http://www.ds.zh.ch/
[ZH] Kantonspolizei	3076.9	-326424	http://www.ds.zh.ch/
[ZH] Fachstelle Kultur	5.6	-85328	http://www.kapo.zh.ch
[ZH] Strassenverkehrsamt	338.9	21955	http://www.fachstellekultur.zh.ch
[ZH] Fachstelle für Integrationsfragen	3.5	-1176	http://www.stva.zh.ch
[ZH] Berufliche Vorsorge und Stiftungen	16.4	397	http://www.ji.zh.ch/
[ZH] Kantonale Opferhilfestelle	6.3	-9391	http://www.bvs.zh.ch
[ZH] Fachstelle für Gleichberechtigungsfragen	4.1	-1076	http://www.opferhilfe.zh.ch
[ZH] Statistisches Amt	29.4	-7149	http://www.fgg.zh.ch
[ZH] Staatsarchiv	27.2	-8283	http://www.statistik.zh.ch
[ZH] Handelsregisteramt	53.8	3135	http://www.staatsarchiv.zh.ch
[ZH] Amt für Justizvollzug	728.7	-135476	http://www.hra.zh.ch/
[ZH] Amt für Gemeinden und berufliche Vorsorge	57.9	-4067	http://www.justizvollzug.zh.ch
[ZH] Jugendstrafrechtspflege	73.8	-40683	http://www.gaz.zh.ch/
[ZH] Strafverfolgung Erwachsene	309.7	-89924	http://www.jugendstrafrecht.zh.ch

Bemerkung(en):
 (1): Die erste Kolonne beinhaltet die Aufgabenbereiche.
 (2): siehe auch: <http://www.ai.ch/de/verwaltung/departemente/>
 (3): Die aktuellen Zahlen finden Sie auf: http://www.ar.ch/fileadmin/user_upload/Departement_Finzen/Bilder/Staatsrechnung_2008.pdf

(4): keine Antwort
 (5): Voir Annexe
 (6): Angegeben ist jeweils das Globalbudget pro Dienststelle (1st: 2008 gemäss Staatsrechnung 2008)
 (7): Angaben konnten nicht aktualisiert werden
 (8): J) PAT: personnel admin. et/ou tech 2) Dans les services concernés (DGEO, DGEP, DGES, SESAF), les catégories suivantes ont été soustraites des dépenses de fonctionnement: 3021, 3023, 3032, 3042, 3052 (personnel enseignant).
 (9): Abgebildet sind Verwaltungseinheiten mit Amtsstruktur sowie weitere Verwaltungseinheiten gemäss Anhang 2 VOG RR (nicht abgebildet sind administrativ angegliederte Einheiten). Es wurde versucht, möglichst der Badaac-Definition der Dienststelle zu folgen.

Format(e)
 Druckversion
 Excel-Version für Internet
 Im Excel-Format abspichern

Abrufbar für die Jahre:

2008

Kanton **Organigramm**
C1.41e - 2008 [vollständiger Wortlaut]
alphabetische Ordnung

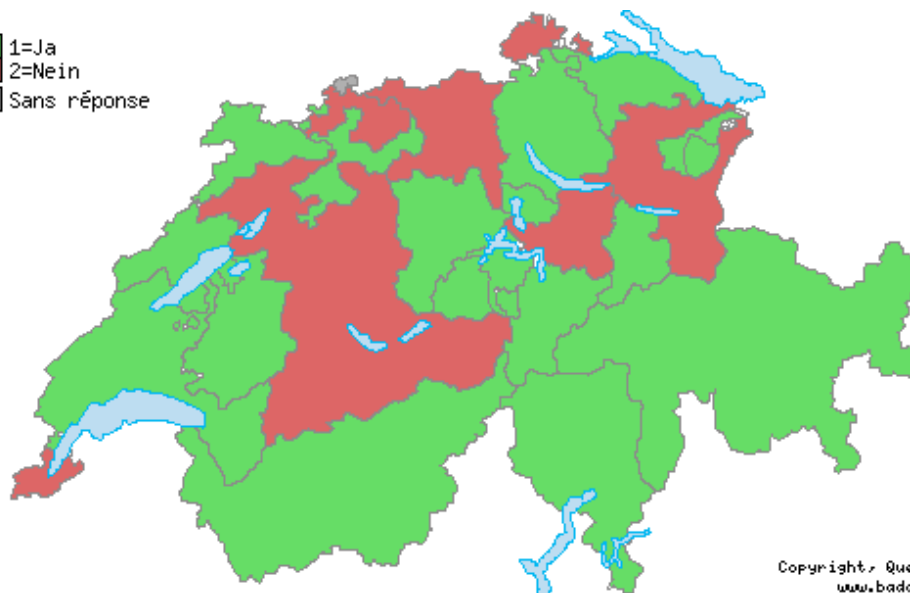
Fragetyp: LISTE

1=Ja

2=Nein

1. AG	2
2. AI	1
3. AR	1 [1]
4. BE	2
5. BL	2
6. BS	- [2]
7. FR	1
8. GE	2 [3]
9. GL	1
10. GR	1
11. JU	1
12. LU	1 [4]
13. NE	1
14. NW	1 [5]
15. OW	1
16. SG	2 [6]
17. SH	2 [7]
18. SO	1
19. SZ	2
20. TG	1
21. TI	1
22. UR	1
23. VD	1
24. VS	1
25. ZG	1
26. ZH	1

1=Ja
2=Nein
Sans réponse



Copyright, Quelle:
www.badac.ch

graph / carte

Bemerkung(en):

[1]: C-C: Die neueste Fassung finden Sie unter: http://www.ar.ch/fileadmin/user_upload/Landammann_Kantonskanzlei/Staatskalender/Staatskalender_09-10.pdf

[2]: keine Antwort

[3]: C-C: par département.

[4]: C-C: Abrufbar unter: www.lu.ch/organigramm_kanton_luzern.pdf (Stand: 1.1.10).

[5]: C-C: <http://www.nw.ch/de/verwaltung/verwaltungview/>

[6]: C-C: Hier finden Sie Organigramme der einzelnen Departemente: <http://www.sg.ch/k/verwaltung.html>

[7]: C-C: siehe auf www.sh.ch

Format(e)

[Druckversion](#)

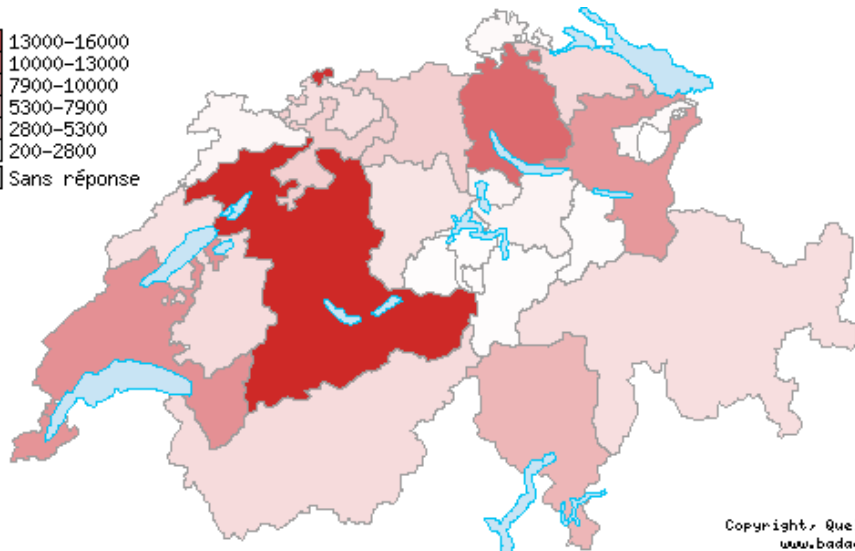

[Excel-Version für Internet](#)

[im Excel-Format abspeichern](#)

Abrufbar für die Jahre:

Personalbestand der kantonalen Zentralverwaltung
C3.10a - 2008, Anzahl Angestellte [vollständiger Wortlaut]
alphabetische Ordnung

Kanton	Anzahl Angestellte
1. AG	4191 ^[1]
2. AI	201
3. AR	786
4. BE	15509 ^[2]
5. BL	2912
6. BS	15132 ^[3]
7. FR	3121 ^[4]
8. GE	8598 ^[5]
9. GL	534
10. GR	3039
11. JU	1105
12. LU	2548 ^[6]
13. NE	2707
14. NW	453
15. OW	484
16. SG	8279
17. SH	738 ^[7]
18. SO	4162
19. SZ	1327
20. TG	3455
21. TI	6117
22. UR	676
23. VD	8943 ^[8]
24. VS	3233
25. ZG	1249 ^[9]
26. ZH	11512 ^[10]



graph / carte

Bemerkung(en):

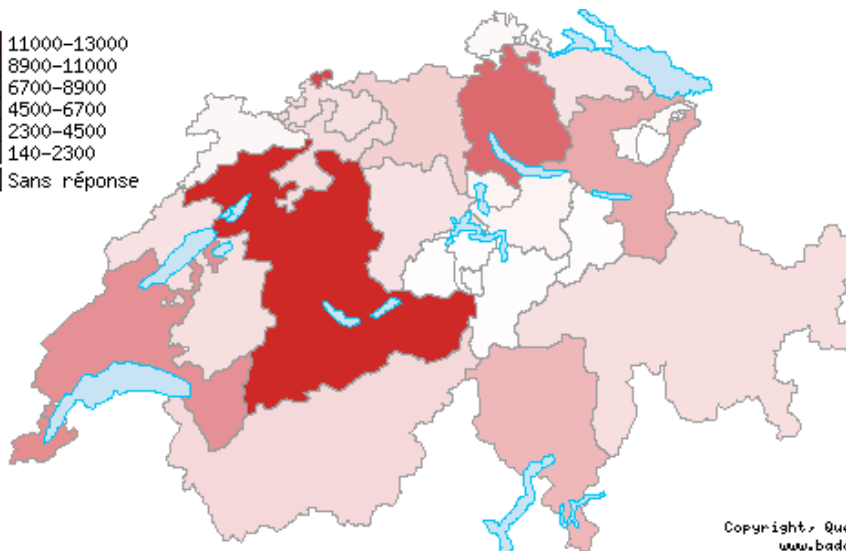

- [1]: C-C: Ohne Lehrlinge, Praktikanten, Sozialstellen, Lehrpersonen.
- [2]: C-C: In den Daten 2004 war Personalbestand der Berner Fachhochschule und der Pädagogischen Hochschule Bern noch enthalten, obwohl es sich hierbei nicht um Personal der kantonalen Zentralverwaltung handelt.
- [3]: I-C: ohne Spezialbetriebe. Quelle: <http://www.statistik-bs.ch/tablorama/t18/3/t18.3.03.xls>
- [4]: C-C: Sans enseignement et secteur hospitalier. Le nombre de postes dans le secteur hospitalier est de 2237 (points 66 et 67 de la réponse à la question C1.41c) et environ 3148 enseignants (total 5385). I-C: Total=14988-5385=9603.
- [5]: C-C: Employés et fonctionnaires sur postes votés + apprentis + auxiliaires mensualisés, sans le personnel enseignant et le personnel de la santé et de l'action sociale.
- [6]: C-C: Enger Begriff Zentralverwaltung. Einberechnet nur Mitarbeitende mit mind. 6 Wochenstunden.
- [7]: C-C: ohne Staatskanzlei, Gerichte, Lehrer und Personal des Gesundheitswesens.
- [8]: C-C: Estimations. Nombre d'employés: sans CHUV ni UNIL / avec apprentis et auxiliaires. En EPT: sans CHUV ni UNIL ni auxiliaires / avec apprentis.
- [9]: C-C: ohne Gerichte und Lehrkräfte.
- [10]: C-C: Antwort auf Nachfrage beim Kanton.

Format(e)

- [Druckversion](#)
[Excel-Version für Internet](#)
[im Excel-Format abspeichern](#)

Abrufbar für die Jahre: **Bestand an Kantonsangestellten in VZS**C3.10b - 2008, Anzahl VZS [vollständiger Wortlaut]
alphabetische Ordnung

1. AG	3603
2. AI	139
3. AR	580
4. BE	13235
5. BL	2613
6. BS	11734.6 ^[1]
7. FR	2496 ^[2]
8. GE	7821
9. GL	405
10. GR	2546
11. JU	907
12. LU	2228
13. NE	2327
14. NW	347
15. OW	371
16. SG	5997
17. SH	676
18. SO	2652.5
19. SZ	1121
20. TG	2300
21. TI	5068
22. UR	532
23. VD	7479
24. VS	2894
25. ZG	1086
26. ZH	9705

Copyright, Quelle:
www.badac.ch

graph / carte

Bemerkung(en):

^[1]; I-C: ohne Spezialbetriebe. Quelle: <http://www.statistik-bs.ch/tablorama/t18/3/t18.3.02.xls>^[2]; I-C: Nous avons retranché la part de l'enseignement et des hôpitaux (soit 9350-(3148+2237))=3965.**Format(e)**[Druckversion](#)[Excel-Version für Internet](#)[im Excel-Format abspeichern](#)

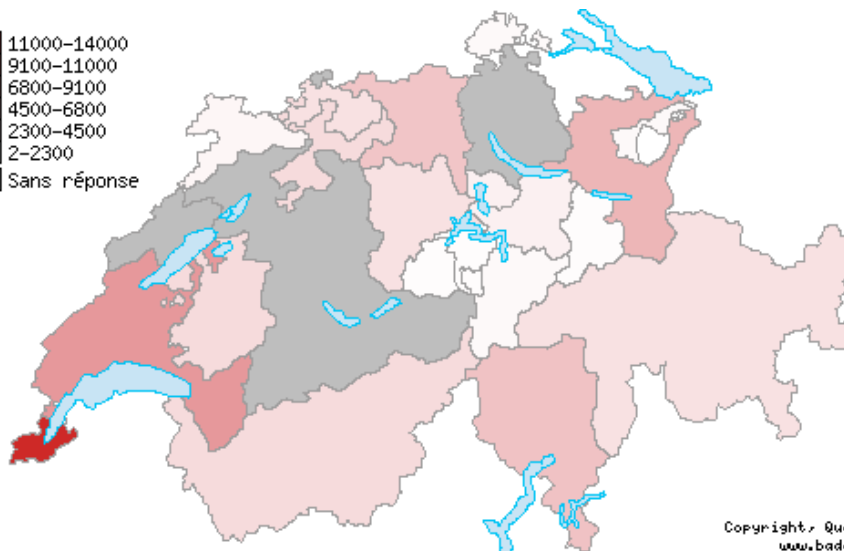

	C3.10e1 2008	C3.10e2 2008	Titel der Fragen
1. AG	2279 ^[1]	1324	C3.10e1 Personalbestand der kantonalen Zentralverwaltung VZS (Männer) [Anzahl VZS - 2008 (Männer)]
2. AI	91	48	C3.10e2 Personalbestand der kantonalen Zentralverwaltung VZS (Frauen) [Anzahl VZS - 2008 (Frauen)]
3. AR	314	266	
4. BE	8530 ^[2]	6979	mathematische Funktionen
5. BL	1607	1006	<input type="button" value="wählen..."/> <input type="button" value="+"/> <input type="button" value="wählen..."/> <input type="button" value="hinzufügen"/> <input type="button" value="leeren"/>
6. BS	6501 ^[3]	8631 ^[3]	statistische Funktionen
7. FR	1588	908	<input checked="" type="checkbox"/> Sum. <input checked="" type="checkbox"/> Mittel. <input type="checkbox"/> Med. <input type="checkbox"/> St.abw <input checked="" type="checkbox"/> Min. <input checked="" type="checkbox"/> Max. <input type="button" value="anzeigen"/>
8. GE	4577 ^[4]	3244	
9. GL	300	234	Grafik
10. GR	2340	699	Histogramm(e) <input type="button" value="bars"/> von <input type="button" value="C3.10e1 2008"/> bis <input type="button" value="C3.10e2 2008"/>
11. JU	574	333	Graph2D <input type="button" value="C3.10e1 2008"/> und <input type="button" value="C3.10e2 2008"/>
12. LU	1472	756	
13. NE	1405	922	
14. NW	235	112	
15. OW	215 ^[5]	146 ^[5]	Bemerkung(en)
16. SG	3298 ^[6]	2699 ^[1]	C-C: Ohne Lehrlinge, Praktikanten, Sozialstellen, Lehrpersonen.
17. SH	507	169 ^[2]	C-C: Zahlen sind nicht auf Vollzeitstellen bezogen (VZS), sondern auf Anzahl Angestellte (Köpfe).
18. SO	1655.3	997.2 ^[3]	I-C: ohne Spezialbetriebe. Quelle: http://www.statistik-bs.ch/tablorama/t18/3/t18.3.02.xls
19. SZ	636	485	
20. TG	1978	1477 ^[4]	C-C: Employés et fonctionnaires sur postes votés + apprentis + auxiliaires mensualisés, sans le personnel enseignant et le personnel de la santé et de l'action sociale.
21. TI	3005	2063	
22. UR	499	177	C-C: Antwort auf Nachfrage beim Kanton.
23. VD	4144 ^[7]	3335 ^[5]	C-C: inkl. Berufs- und Mittelschulen, exkl. selbständig öffentlich-rechtliche Anstalten.
24. VS	2005	889 ^[6]	
25. ZG	680	406 ^[7]	C-C: Estimations (sans CHUV ni UNIL ni auxiliaires / avec apprentis).
26. ZH	- ^[8] ^[9]	- ^[8] ^[8]	keine Antwort
Sum. ^[10]	50435.3	38305.2 ^[9]	C-C: Anzahl Anstellungen nach Geschlecht möglich, Anzahl VZS ohne zusätzliche Aufwendungen nicht.
Mittel. ^[10]	2017.41	1532.21 ^[10]	Bei der Gruppierung von territorialen Einheiten (z.B.: Gruppieren der Kantone nach der Mehrheitsprache oder der Städte nach Agglomerationen) werden die mathematischen und statistischen Funktionen anhand der aggregierten Daten ausgeführt.
Min. ^[10]	91	48	
Max. ^[10]	8530	8631	

Format(e)

- [Druckversion](#)
- [Excel-Version für Internet](#)
- [im Excel-Format abspeichern](#)

Abrufbar für die Jahre: **Anzahl bewilligter Vollzeitstellen**C3.10g - 2008, Anzahl bewilligter Vollzeitstellen (VZS) [[vollständiger Wortlaut](#)]
alphabetische Ordnung

1. AG	4248 ^[1]
2. AI	139
3. AR	446
4. BE	- ^[2]
5. BL	2320
6. BS	- ^[2]
7. FR	2726
8. GE	13629
9. GL	381
10. GR	2167
11. JU	790 ^[3]
12. LU	2228
13. NE	- ^[2] ^[4]
14. NW	347
15. OW	375
16. SG	5231
17. SH	618 ^[5]
18. SO	2652.5
19. SZ	1110
20. TG	2 ^[6]
21. TI	4380
22. UR	532
23. VD	7180 ^[7]
24. VS	2622
25. ZG	1086 ^[8]
26. ZH	- ^[2] ^[9]

Copyright, Quelle:
www.badac.ch

graph / carte

Bemerkung(en):

- ^[1]: C-C: Angabe mit Lehrlingen, Praktikanten, Sozialstellen. Anzahl mit Lehrpersonen: 10603.
^[2]: keine Antwort
^[3]: C-C: sans apprentis et stagiaires.
^[4]: C-C: Tous les postes sont autorisés.
^[5]: C-C: ohne Staatskanzlei, Gerichte, Lehrer und Personal des Gesundheitswesens.
^[6]: I-C: Um zu verifizieren.
^[7]: C-C: Estimation. Nombre inférieur à la réponse 3.10b car les apprentis ne sont pas inclus dans les postes autorisés).
^[8]: C-C: ohne Gerichte und Lehrpersonal.
^[9]: C-C: Müsste speziell erhoben werden. Aufwand zu hoch.

Format(e)

- [Druckversion](#)
[Excel-Version für Internet](#)
[im Excel-Format abspeichern](#)

	C3.20a1 2008	C3.20a2 2008	C3.20a3 2008	C3.20a4 2008	C3.20a5 2008	C3.20a6 2008	Titel der Fragen
1. AG	0 ^[1]	3911	0 ^[3]	- ^[2]	178	159	C3.20a1 Kantonspersonal in klassischer öffentlich-rechtlicher Anstellung [a] klassische, öffentlich-rechtliche Anstellung (VZS)
2. AI	0	129	0	- ^[2]	10	- ^[2]	C3.20a2 Kantonspersonal in öffentlich-rechtlicher Anstellung mit Arbeitsvertrag [b] - 2008 öffentlich-rechtliche Anstellung mit Arbeitsvertrag (VZS)
3. AR	120	392	30	8	30	0	C3.20a3 Kantonspersonal in privatrechtlicher Anstellung [c] privat-rechtliche Anstellung
4. BE	- ^[2]	- ^[2]	- ^[2]	- ^[2]	651	- ^[2]	- 2008 (VZS)
5. BL	- ^[2]	- ^[2]	- ^[2]	- ^[2]	- ^[2]	- ^[2]	C3.20a4 Bestand an Aushilfspersonal in der Kantonsverwaltung [d] Aushilfspersonal
6. BS	- ^[2]	- ^[2]	- ^[2]	- ^[2]	- ^[2]	- ^[2]	- 2008 (VZS)
7. FR	0	9350	0	123	291	109 ^[8]	C3.20a5 Bestand an Lehrlingen in der Kantonsverwaltung [e] Lehrlinge (VZS) - 2008
8. GE	7358	0	0	279 ^[7]	184	- ^[2]	C3.20a6 Kantonspersonal in anderen Anstellungsformen [f] andere (VZS)
9. GL	1	397	25	53	24	34	- 2008
10. GR	0 ^[3]	2796	0 ^[3]	118	88	37	
11. JU	424	325	0	36	105	17	mathematische Funktionen
12. LU	2138	6	0 ^[3]	8	77	- ^[2]	wählen... + wählen... hinzufügen leeren
13. NE	2040	0	203	0	84	0	statistische Funktionen
14. NW	0	332	0	0	15	0	<input checked="" type="checkbox"/> Sum. <input checked="" type="checkbox"/> Mittel. <input type="checkbox"/> Med. <input type="checkbox"/> St.abw <input checked="" type="checkbox"/> Min. <input checked="" type="checkbox"/> Max. anzeigen
15. OW	30	323	2	0	14	2	
16. SG	5827	0 ^[3]	0 ^[3]	0 ^[3]	170	0 ^[9]	Grafik
17. SH	0 ^[3]	618	0 ^[3]	13	45	0 ^[3]	Histogramm(e) bars von C3.20a1 2008 bis C3.20a6 2008
18. SO	6	2499.5	0 ^[3]	0 ^[3]	147	0 ^[3]	Graph2D C3.20a1 2008 und C3.20a2 2008
19. SZ	5	1076	0 ^[3]	10	30	0 ^[3]	
20. TG	2300	0 ^[3]	0 ^[3]	62	90	0 ^[3]	Bemerkung(en)
21. TI	4169	0	0	781	117	1 ^[10]	^[1] C-C: Missing ersetzt durch '0'. Bewilligte Stellen.
22. UR	0 ^[3]	497	0	0 ^[3]	35	0 ^[3]	^[2] keine Antwort
23. VD	- ^[2] ^[4]	- ^[2]	- ^[2]	- ^[2]	- ^[2]	- ^[2]	^[3] I-C: Missing ersetzt durch '0'.
24. VS	2514	0 ^[6]	0 ^[3]	228	151	0 ^[4]	^[4] C-C: L'essentiel des engagements sont de droit public par contrat. Les distinctions proposées sont difficilement quantifiables.
25. ZG	1 ^[5]	1085	139	88	41	0	^[5] C-C: Klassisch öffentlich-rechtlich ist nur noch der Landschreiber angestellt.
26. ZH	- ^[2]	- ^[2]	- ^[2]	- ^[2]	- ^[2]	- ^[2]	Aushilfen und Lehrlinge sind privatrechtlich angestellt.
Sum. ^[11]	26933	23736.5	399	1807	2577	359	^[6] I-C: missing remplacé par '0'.
Mittel. ^[11]	1282.52	1130.31	19	95.11	117.14	19.94	^[7] C-C: Auxiliaires mensualisés.
Min. ^[11]	0	0	0	0	10	0	^[8] I-C: stagiaires.
Max. ^[11]	7358	9350	203	781	651	159	^[9] I-C: missing ersetzt durch '0'.
							^[10] C-C: Réponse suite à une relance auprès du canton.
							^[11] Bei der Gruppierung von territorialen Einheiten (z.B.: Gruppieren der Kantone nach der Mehrheitsprache oder der Städte nach Agglomerationen) werden die mathematischen und statistischen Funktionen anhand der aggregierten Daten ausgeführt.

Format(e)

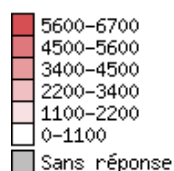
- [Druckversion](#)
- [Excel-Version für Internet](#)
- [im Excel-Format abspeichern](#)

Abrufbar für die Jahre: 2008

Anzahl Angestellten in VZS welche noch einen klassischen Beamtenstatus des öffentlichen Rechtes verfügen

Kanton C3.20g - 2008, Anzahl Angestellten in VZS welche noch einen klassischen Beamtenstatus des öffentlichen Rechtes verfügen [[vollständiger Wortlaut](#)]
alphabetische Ordnung

1. AG	0
2. AI	0
3. AR	0
4. BE	0
5. BL	4
6. BS	- [1]
7. FR	2403 [2]
8. GE	6721 [3]
9. GL	1
10. GR	0
11. JU	424
12. LU	0
13. NE	2040
14. NW	0
15. OW	0
16. SG	0
17. SH	0
18. SO	6
19. SZ	5
20. TG	0
21. TI	4169
22. UR	0
23. VD	0 [4]
24. VS	2514
25. ZG	0
26. ZH	0

Copyright, Quelle:
www.badac.ch

graph / carte

Bemerkung(en):

[1]: keine Antwort

[2]: C-C: La notion de statut « classique » de fonctionnaire ne protège toutefois pas les collaborateurs contre un licenciement ordinaire qui peut intervenir en tout temps, moyennant le respect d'une procédure.

[3]: C-C: Fonctionnaires sur postes votés.

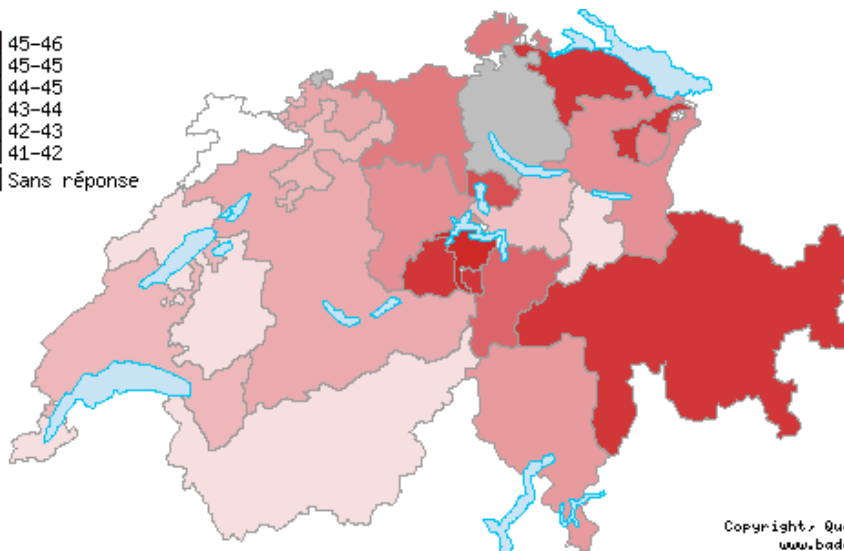
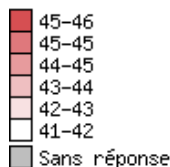
[4]: C-C: Le statut de fonctionnaire n'existe plus.

Format(e)[Druckversion](#)[Excel-Version für Internet](#)[im Excel-Format abspeichern](#)

Abrufbar für die Jahre: 2008

Durchschnittsalter der AngestelltenC3.21 - 2008, Durchschnittsalter der Angestellten [vollständiger Wortlaut]
alphabetische Ordnung

1. AG	44.50
2. AI	44
3. AR	46
4. BE	43.3
5. BL	43.5
6. BS	- [1]
7. FR	42
8. GE	42 [2]
9. GL	42
10. GR	46
11. JU	41 [3]
12. LU	44
13. NE	42
14. NW	46.3
15. OW	46
16. SG	44
17. SH	44.5
18. SO	43.1
19. SZ	42.8
20. TG	46
21. TI	43.7
22. UR	45
23. VD	43 [4]
24. VS	42
25. ZG	45.5
26. ZH	- [1] [5]

Copyright, Quelle:
www.badac.ch

graph / carte

Bemerkung(en):

[1]: keine Antwort

[2]: C-C: Chiffres non-arrondis: Total: 42,11 Hommes: 43,67 Femmes: 40,45.

[3]: C-C: y compris apprentis et stagiaires.

[4]: C-C: Estimations (sans CHUV ni UNIL ni auxiliaires / avec apprentis).

[5]: C-C: Über gesamten Kanton lieferbar, aber nicht heruntergebrochen auf kantonale Zentralverwaltung.

Format(e)[Druckversion](#)[Excel-Version für Internet](#)[im Excel-Format abspeichern](#)

	C3.21g 2008	C3.21h 2008
1. AG	46	42.43
2. AI	46	38
3. AR	48	44
4. BE	45.2	41.2
5. BL	44.1	42.9
6. BS	- [1]	- [1]
7. FR	43	40
8. GE	44	40
9. GL	46	35
10. GR	47	42
11. JU	44	38
12. LU	45	42
13. NE	43	40
14. NW	48.5	44.2
15. OW	50	40
16. SG	45	42
17. SH	- [1]	- [1]
18. SO	44.5	41.5
19. SZ	45.4	44.2
20. TG	47	45
21. TI	44	42
22. UR	48	35
23. VD	44	41
24. VS	44	39
25. ZG	47.8	46
26. ZH	- [1]	- [1]
Sum. ^[2]	1049.5	945.43
Mittel. ^[2]	45.63	41.11
Min. ^[2]	43	35
Max. ^[2]	50	46

Titel der Fragen

C3.21g Durchschnittsalter der Angestellten (Männer) [Männer] - 2008
 C3.21h Durchschnittsalter der Angestellten (Frauen) [Frauen] - 2008

mathematische Funktionen

wählen... + wählen... hinzufügen leeren

statistische Funktionen

Sum. Mittel. Med. St.abw Min. Max. anzeigen

Grafik

Histogramm(e) bars von C3.21g 2008 bis C3.21h 2008
 Graph2D C3.21g 2008 und C3.21h 2008

Bemerkung(en)

- [1] keine Antwort
- [2] Bei der Gruppierung von territorialen Einheiten (z.B.: Gruppieren der Kantone nach der Mehrheitsprache oder der Städte nach Agglomerationen) werden die mathematischen und statistischen Funktionen anhand der aggregierten Daten ausgeführt.

Format(e)

Druckversion
 Excel-Version für Internet
 im Excel-Format abspeichern

	C3.21a1 2008	C3.21a2 2008	C3.21a3 2008	Titel der Fragen
1. AG	360 ^[1]	2340 ^[1]	903 ^[1]	C3.21a1 Anzahl Angestellte (VZS) jünger als 30 Jahre [Anzahl Angestellte (VZS) < 30 - 2008 Jahre]
2. AI	25	95	19	C3.21a2 Anzahl Angestellte (VZS) 30 - 55 Jahre [Anzahl Angestellte (VZS) 30 - 55 Jahre] - 2008
3. AR	70	403	107	C3.21a3 Anzahl Angestellte älter als 55 Jahre (VZS) [Anzahl Angestellte (VZS) > 55 Jahre] - 2008
4. BE	2384	8219	2632	
5. BL	366	1855	392	
6. BS	1485 ^[2]	12179 ^[2]	3181 ^[2]	mathematische Funktionen wählen... + wählen... hinzufügen leeren
7. FR	1807	6423	1120	
8. GE	709	5654	995	
9. GL	100	284	150	statistische Funktionen <input checked="" type="checkbox"/> Sum. <input checked="" type="checkbox"/> Mittel. <input type="checkbox"/> Med. <input type="checkbox"/> St.abw <input checked="" type="checkbox"/> Min. <input checked="" type="checkbox"/> Max. anzeigen
10. GR	154	1469	516	
11. JU	188	602	117	
12. LU	300	1553	374	Grafik Histogramm(e) bars von C3.21a1 2008 bis C3.21a3 2008 Graph2D C3.21a1 2008 und C3.21a2 2008
13. NE	359	1685	283	
14. NW	46	232	69	
15. OW	38	244	89	
16. SG	1075 ^[3]	5789 ^[3]	1415 ^[3]	
17. SH	98 ^[3]	500 ^[3]	140 ^[3]	Bemerkung(en)
18. SO	512.4	1870.4	613.8 ^[1]	C-C: Antwort auf Nachfrage beim Kanton.
19. SZ	123	818	180 ^[2]	I-C: Quelle: http://www.statistik-bs.ch/tablorama/t18/3/t18.3.03.xls
20. TG	370	2444	646 ^[3]	C-C: Anzahl Angestellte.
21. TI	535	3844	689 ^[4]	I-C: Anzahl Angestellte.
22. UR	102 ^[4]	426 ^[4]	148 ^[4]	C-C: Estimations (sans CHUV ni UNIL ni auxiliaires / avec apprentis). keine Antwort
23. VD	1213 ^[5]	5116	1150 ^[7]	C-C: Über gesamten Kanton lieferbar, aber nicht heruntergebrochen auf kantonale Zentralverwaltung.
24. VS	449	1987	459	
25. ZG	88	809	189 ^[8]	Bei der Gruppierung von territorialen Einheiten (z.B.: Gruppieren der Kantone nach der Mehrheitsprache oder der Städte nach Agglomerationen) werden die mathematischen und statistischen Funktionen anhand der aggregierten Daten ausgeführt.
26. ZH	- ^[6] ^[7]	- ^[6]	- ^[6]	
Sum. ^[8]	12956.4	66840.4	16576.8	
Mittel. ^[8]	518.26	2673.62	663.07	
Min. ^[8]	25	95	19	Format(e)
Max. ^[8]	2384	12179	3181	Druckversion Excel-Version für Internet im Excel-Format abspeichern

	C3.21d1 2008	C3.21d2 2008	C3.21d3 2008	Titel der Fragen
1. AG	432 ^[1]	1430 ^[1]	1739 ^[1]	C3.21d1 Anzahl Angestellte: Dienstalter < 2 Jahre (in VZS) [Anzahl Angestellte (VZS): - 2008 Dienstalter < 2 Jahre]
2. AI	14 ^[2]	55	60	C3.21d2 Anzahl Angestellte: Dienstalter 2-10 Jahre (in VZS) [Anzahl Angestellte (VZS): - 2008 Dienstalter 2-10 Jahre]
3. AR	116	232	232	C3.21d3 Anzahl Angestellte: Dienstalter > 10 Jahre (in VZS) [Anzahl Angestellte (VZS): - 2008 Dienstalter > 10 Jahre]
4. BE	2848	4513	5874	
5. BL	784	1646	183	
6. BS	3597 ^[3]	5016 ^[11]	8232 ^[13]	mathematische Funktionen
7. FR	1748	3844	3758	wählen... + wählen... hinzufügen leeren
8. GE	609	3478	3271	
9. GL	60	175	299	statistische Funktionen
10. GR	221	613	1302	<input checked="" type="checkbox"/> Sum. <input checked="" type="checkbox"/> Mittel. <input type="checkbox"/> Med. <input type="checkbox"/> St.abw <input checked="" type="checkbox"/> Min. <input checked="" type="checkbox"/> Max. anzeigen
11. JU	90 ^[4]	300	400	
12. LU	494	918	815	Grafik
13. NE	483	997	847	Histogramm(e) bars von C3.21d1 2008 bis C3.21d3 2008
14. NW	42	140	165	Graph2D C3.21d1 2008 und C3.21d2 2008
15. OW	72	141	158	
16. SG	1317 ^[5]	3032 ^[12]	2986 ^[12]	Bemerkung(en)
17. SH	102	280	356	^[1] C-C: Antwort auf Nachfrage beim Kanton.
18. SO	410.7	1087.4	1498.5	^[2] C-C: ohne die 10 Lehrlinge.
19. SZ	213	471	437	^[3] I-C: Bis 3 Jahren. Quelle: http://www.statistik-bs.ch/tablorama/t18/3/t18.3.03.xls
20. TG	290	1481	1689	^[4] C-C: Estimations.
21. TI	439	1775	2854	^[5] C-C: Anzahl Angestellte. Dienstalter im Personalinformationssystem nicht vollständig vorhanden.
22. UR	20 ^[6]	135 ^[6]	521 ^[6]	^[6] I-C: Anzahl Angestellte.
23. VD	1893 ^[7]	2546	3040	^[7] C-C: Estimations (sans CHUV ni UNIL ni auxiliaires / avec magistrats, apprentis).
24. VS	379 ^[8]	962 ^[8]	1553 ^[8]	^[8] C-C: Réponse suite à une relance auprès du canton.
25. ZG	315	276	495	^[9] keine Antwort
26. ZH	- ^[9] ^[10]	- ^[9]	- ^[9]	^[10] C-C: Über gesamten Kanton lieferbar, aber nicht heruntergebrochen auf kantonale Zentralverwaltung.
Sum. ^[14]	16988.7	35543.4	42764.5	^[11] I-C: 4 bis 10 Jahren. Quelle: http://www.statistik-bs.ch/tablorama/t18/3/t18.3.03.xls
Mittel. ^[14]	679.55	1421.74	1710.58	^[12] C-C: Anzahl Angestellte.
Min. ^[14]	14	55	60	^[13] I-C: Quelle: http://www.statistik-bs.ch/tablorama/t18/3/t18.3.03.xls
Max. ^[14]	3597	5016	8232	^[14] Bei der Gruppierung von territorialen Einheiten (z.B.: Gruppieren der Kantone nach der Mehrheitsprache oder der Städte nach Agglomerationen) werden die mathematischen und statistischen Funktionen anhand der aggregierten Daten ausgeführt.

Format(e)

- [Druckversion](#)
- [Excel-Version für Internet](#)
- [im Excel-Format abspeichern](#)

	C3.27a 2008	C3.27b 2008	C3.27c 2008	Titel der Fragen
1. AG	- [1][2]	- [1]	- [1]	C3.27a Bildungsniveau: Universitäts- oder Fachhochschulabschluss (in VZS) - 2008 [Universitäts- oder Fachhochschulabschluss (in VZS)]
2. AI	26 ^[3]	78	25	C3.27b Bildungsniveau: Sekundarstufe II (in VZS) [Sekundarstufe II (in VZS)] - 2008
3. AR	174	174	232	C3.27c Bildungsniveau: Obligatorische Schule (in VZS) [Obligatorische Schule (in - 2008 VZS)]
4. BE	- [1][4]	- [1]	- [1]	
5. BL	- [1]	- [1]	- [1]	
6. BS	- [1]	- [1]	- [1]	mathematische Funktionen
7. FR	- [1][5]	- [1]	- [1]	wählen... + wählen... hinzufügen leeren
8. GE	- [1][6]	-	-	
9. GL	100	284	150	statistische Funktionen
10. GR	1000	1446	100	<input checked="" type="checkbox"/> Sum. <input checked="" type="checkbox"/> Mittel. <input type="checkbox"/> Med. <input type="checkbox"/> St.abw <input checked="" type="checkbox"/> Min. <input checked="" type="checkbox"/> Max. anzeigen
11. JU	90 ^[7]	600	100	Grafik
12. LU	750	1400	100	Histogramm(e) bars von C3.27a 2008 bis C3.27c 2008
13. NE	- [1][8]	- [1]	- [1]	Graph2D C3.27a 2008 und C3.27b 2008
14. NW	74	240	33	
15. OW	55	20	296	
16. SG	- [1][9]	- [1]	- [1]	Bemerkung(en)
17. SH	-	- [1]	- [1]	[1] keine Antwort
18. SO	-	- [1]	- [1]	[2] C-C: keine Daten vorhanden.
19. SZ	450	650	21	[3] C-C: ohne die 10 Lehrlinge.
20. TG	1200	2200	55	[4] C-C: keine Angaben verfügbar.
21. TI	989	1544	2535	[5] C-C: l'information n'est pas connue de manière centralisée.
22. UR	130 ^[12]	481 ^[12]	65 ^[12]	[6] C-C: Pas disponible. I-C: 'missing' au lieu de '0'.
23. VD	-	- [1]	- [1]	[7] C-C: estimations.
24. VS	1127	1768	0	[8] C-C: Données impossibles à fournir.
25. ZG	300 ^[14]	706	80	[9] C-C: keine Angaben möglich.
26. ZH	-	- [1]	- [1]	[10] C-C: keine verlässliche Angabe möglich.
Sum. ^[17]	6465	11591	3792	[11] C-C: Daten werden nicht geführt.
Mittel. ^[17]	461.79	827.93	270.86	[12] I-C: Anzahl Angestellte.
Min. ^[17]	0	0	0	[13] C-C: Information non disponible.
Max. ^[17]	1200	2200	2535	[14] C-C: Schätzung.
				[15] C-C: Wird im Kantons Zürich nicht erfasst.
				[16] I-C: 'missing' au lieu de '0'.
				[17] Bei der Gruppierung von territorialen Einheiten (z.B.: Gruppieren der Kantone nach der Mehrheitsprache oder der Städte nach Agglomerationen) werden die mathematischen und statistischen Funktionen anhand der aggregierten Daten ausgeführt.

Format(e)

- [Druckversion](#)
- [Excel-Version für Internet](#)
- [im Excel-Format abspeichern](#)

	C3.28a 2008	C3.28b 2008	c3.28c 2008	C3.28d 2008	C3.28e 2008	C3.28f 2008	Titel der Fragen
1. AG	52 ^[1]	223 ^[1]	291 ^[1]	3037 ^[1]	0	0	C3.28a Beruf: Oberes Kader (in VZS) [Oberes Kader (in VZS)] - 2008
2. AI	13	8	51	35	13	19	C3.28b Wissenschaftliche und akademische Berufe (in VZS) [Wissenschaftliche und akademische Berufe (in VZS)] - 2008
3. AR	60	50	30	320	0	120	C3.28c intermediäre Berufe (in VZS) [intermediäre Berufe (in VZS)] - 2008
4. BE	- [2] ^[3]	- [2]	- [2]	- [2]	- [2]	- [2]	
5. BL	- [2]	- [2]	- [2]	- [2]	- [2]	- [2]	C3.28d kaufmännische und/oder administrative Berufe (in VZS) [kaufmännische und/oder administrative Berufe (in VZS)] - 2008
6. BS	- [2]	- [2]	- [2]	- [2]	- [2]	- [2]	
7. FR	- [2] ^[4]	- [2]	- [2]	- [2]	- [2]	- [2]	C3.28e Verkaufs- und Serviceberufe (in VZS) [Verkaufs- und Serviceberufe (in VZS)] - 2008
8. GE	803 ^[5]	- [2]	- [2]	- [2]	- [2]	- [2]	C3.28f Beruf: ohne Bezeichnung, weiss nicht (in VZS) [ohne Bezeichnung, weiss nicht] - 2008 (in VZS)]
9. GL	23	87	90	223	0 ^[16]	111	
10. GR	554	500	492	1000	0 ^[16]	0 ^[16]	
11. JU	100 ^[6]	100	200	300	0	90	mathematische Funktionen wählen... + wählen... hinzufügen leeren
12. LU	200	600	500	350	0	600	
13. NE	- [2] ^[7]	- [2]	- [2]	- [2]	- [2]	- [2]	
14. NW	26	59	60	150	44	8	statistische Funktionen <input checked="" type="checkbox"/> Sum. <input checked="" type="checkbox"/> Mittel. <input type="checkbox"/> Med. <input type="checkbox"/> St.abw <input checked="" type="checkbox"/> Min. <input checked="" type="checkbox"/> Max. anzeigen
15. OW	28	98	70	150	0	25	
16. SG	- [2] ^[8]	- [2]	- [2]	- [2]	- [2]	- [2]	
17. SH	- [2] ^[9]	- [2]	- [2]	- [2]	- [2]	- [2]	Grafik Histogramm(e) bars von C3.28a 2008 bis C3.28f 2008 Graph2D C3.28a 2008 und C3.28b 2008
18. SO	- [2] ^[10]	- [2]	- [2]	- [2]	- [2]	- [2]	
19. SZ	85	36	0 ^[16]	750	0 ^[16]	250	
20. TG	101 ^[11]	- [2]	- [2]	- [2]	- [2]	0 ^[16]	Bemerkung(en)
21. TI	339	869	1713	859	965	323 ^[1]	C-C: Antwort auf Nachfrage beim Kanton.
22. UR	40 ^[12]	40 ^[12]	356 ^[12]	240 ^[12]	0 ^[16]	0 ^[16]	keine Antwort
23. VD	- [2] ^[13]	- [2]	- [2]	- [2]	- [2]	- [2]	C-C: Unterscheidung schwierig (z. B. kein einheitlicher Kaderbegriff). C-C: il n'est pas possible de fournir ces informations.
24. VS	160	562	1850	321	0	0 ^[5]	C-C: Cadres supérieurs, personnel des classes 23 (classe MAX) et supérieures.
25. ZG	100 ^[14]	200	- [2]	- [2]	0	786 ^[6]	C-C: estimations.
26. ZH	- [2] ^[15]	- [2]	- [2]	- [2]	- [2]	- [2]	C-C: Données impossibles à fournir. C-C: keine Angaben möglich.
Sum. ^[17]	2684	3432	5703	7735	1022	2332 ^[9]	C-C: keine Daten vorhanden.
Mittel. ^[17]	167.75	245.14	438.69	595	73	155.47 ^[10]	C-C: Daten werden nicht geführt.
Min. ^[17]	13	8	0	35	0	0 ^[11]	C-C: Aufteilung nach diesem Raster nicht möglich.
Max. ^[17]	803	869	1850	3037	965	786 ^[12]	I-C: Anzahl Angestellte.
							C-C: Information non disponible.
							C-C: Schätzung.
							C-C: Müsste speziell erhoben werden. Aufwand zu hoch.
							I-C: missing durch '0' ersetzt.
							Bei der Gruppierung von territorialen Einheiten (z.B.: Gruppieren der Kantone nach der Mehrheitsprache oder der Städte nach Agglomerationen) werden die mathematischen und statistischen Funktionen anhand der aggregierten Daten ausgeführt.

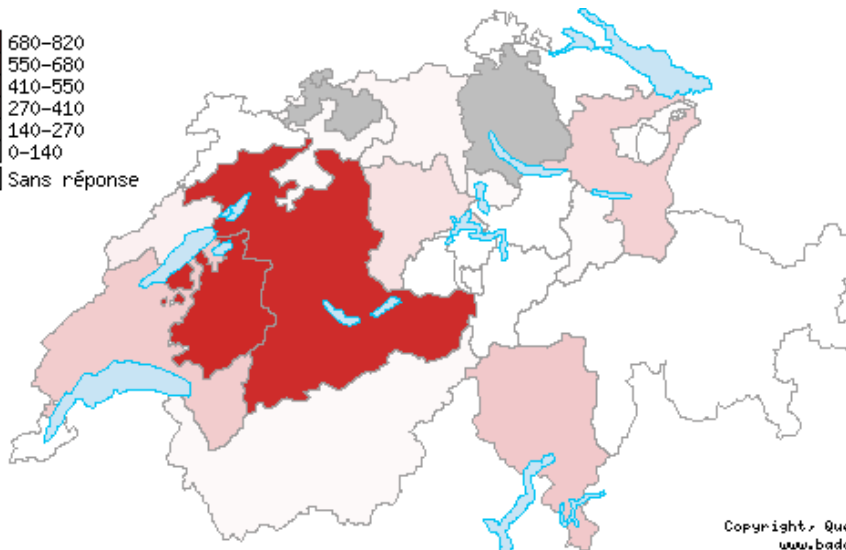

Format(e)

- [Druckversion](#)
- [Excel-Version für Internet](#)
- [im Excel-Format abspeichern](#)

Abrufbar für die Jahre: 2008

Stellenausbau (in VZS)C3.22aa - 2008, Anzahl ausgebauter Stellen (VZS) [vollständiger Wortlaut]
alphabetische Ordnung

1. AG	48
2. AI	1.6
3. AR	16
4. BE	810 [1]
5. BL	- [2]
6. BS	- [2]
7. FR	821.52 [3]
8. GE	0
9. GL	23.8
10. GR	9
11. JU	4.82
12. LU	142
13. NE	75 [4]
14. NW	7.8
15. OW	6
16. SG	203.5 [5]
17. SH	8.6
18. SO	30
19. SZ	5
20. TG	3
21. TI	245
22. UR	0
23. VD	226 [6]
24. VS	29
25. ZG	39
26. ZH	- [2] [7]

Copyright, Quelle:
www.badac.ch

graph / carte

Bemerkung(en):

- [1]: C-C: Davon rund 620 VZS aufgrund der Integration der Stadtpolizei Bern in die Kantonspolizei.
 [2]: keine Antwort
 [3]: C-C: forte augmentation due à la reprise des hôpitaux (+745.4).
 [4]: C-C: Chiffre approximatif.
 [5]: C-C: Vom Parlament genehmigte neue Stellen.
 [6]: C-C: Estimations.
 [7]: C-C: Müsste speziell erhoben werden. Aufwand zu hoch.

Format(e)

- [Druckversion](#)
[Excel-Version für Internet](#)
[im Excel-Format abspeichern](#)

Abrufbar für die Jahre:

Anzahl abgebauter Stellen (in VZS)

Kanton C3.22ab - 2008, Anzahl abgebauter Stellen (VZS) [vollständiger Wortlaut]
alphabetische Ordnung

1. AG	0
2. AI	0
3. AR	0
4. BE	- [1]
5. BL	- [1]
6. BS	- [1]
7. FR	25
8. GE	8 [2]
9. GL	22.15
10. GR	5
11. JU	5.83
12. LU	0
13. NE	45 [3]
14. NW	0
15. OW	30
16. SG	- [1] [4]
17. SH	1.3
18. SO	0
19. SZ	0
20. TG	0 [5]
21. TI	218
22. UR	0
23. VD	62 [6]
24. VS	0
25. ZG	0
26. ZH	- [1] [7]



graph / carte

Copyright, Quelle:
www.badac.ch

Bemerkung(en):

- [1]: keine Antwort
- [2]: C-C: voir annexe.
- [3]: C-C: Chiffre approximatif. Dans la notion de postes supprimés, nous n'avons pas tenu compte des départs naturels, retraites, etc.
- [4]: C-C: Keine Angaben möglich.
- [5]: C-C: Gesamtverwaltung 0, in einzelnen Bereichen ja.
- [6]: C-C: Estimations.
- [7]: C-C: Müsste speziell erhoben werden. Aufwand zu hoch.

Format(e)

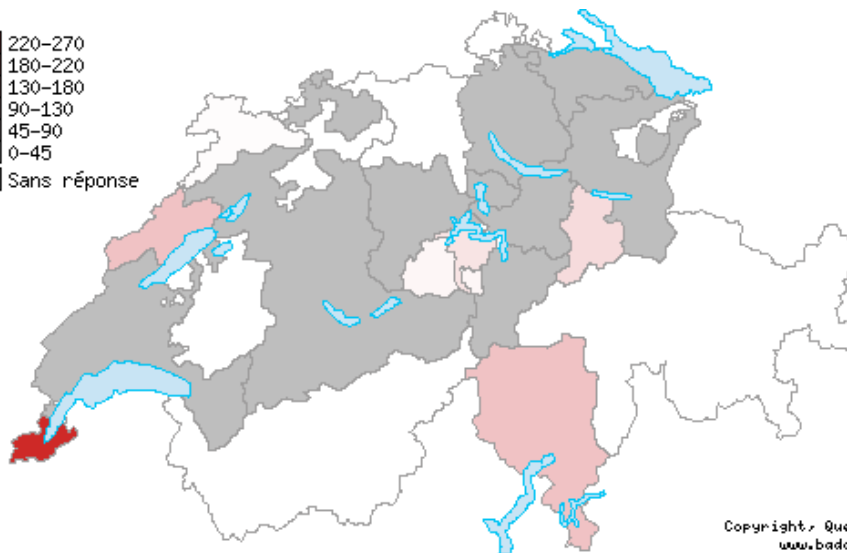

- [Druckversion](#)
- [Excel-Version für Internet](#)
- [im Excel-Format abspeichern](#)

Abrufbar für die Jahre:

Natürliche Abgänge (Personalrotation), in VZS

Kanton C3.22b - 2008, Natürliche Abgänge (Personalrotation) [vollständiger Wortlaut]
alphabetische Ordnung

1. AG	0
2. AI	- [1]
3. AR	0
4. BE	- [1]
5. BL	- [1]
6. BS	- [1]
7. FR	0
8. GE	269 [2]
9. GL	53
10. GR	2
11. JU	5.83
12. LU	- [1]
13. NE	87
14. NW	39
15. OW	13
16. SG	- [1]
17. SH	1.3
18. SO	0
19. SZ	- [1]
20. TG	- [1]
21. TI	88
22. UR	- [1]
23. VD	- [1] [3]
24. VS	0
25. ZG	- [1]
26. ZH	- [1] [4]



Copyright, Quelle:
www.badac.ch

graph / carte

Bemerkung(en):

- [1]: keine Antwort
- [2]: C-C: nombre de départs naturels du Petit Etat et non pas les suppressions d'emploi associées à des suppressions de poste.
- [3]: C-C: Information non disponible.
- [4]: C-C: Erstmals für 2010 lieferbar.

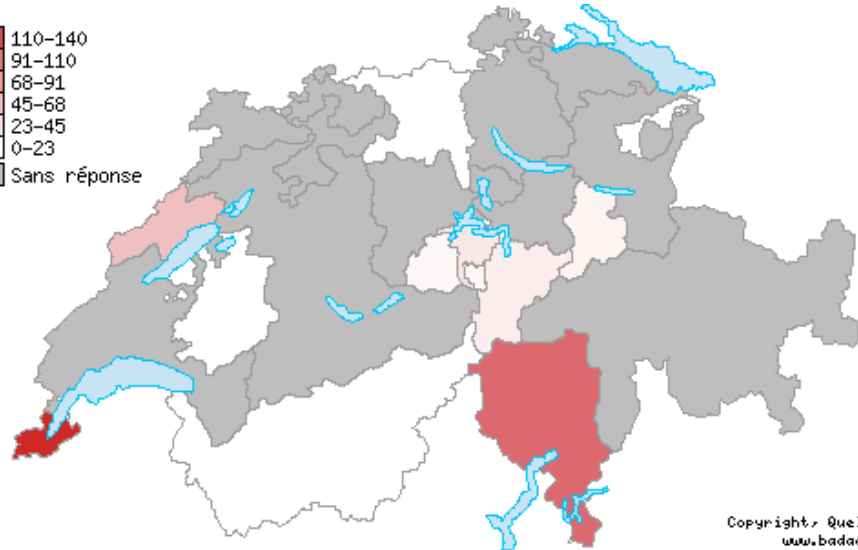

Format(e)

- [Druckversion](#)
- [Excel-Version für Internet](#)
- [im Excel-Format abspeichern](#)

Abrufbar für die Jahre:

Pensionierung
 C3.22c - 2008, Pensionierung (VZS) [vollständiger Wortlaut]
 alphabetische Ordnung

1. AG	0
2. AI	- [1]
3. AR	0
4. BE	- [1]
5. BL	- [1]
6. BS	- [1]
7. FR	0
8. GE	136
9. GL	10
10. GR	- [1]
11. JU	- [1]
12. LU	- [1]
13. NE	47
14. NW	18
15. OW	8
16. SG	- [1]
17. SH	- [1]
18. SO	- [1]
19. SZ	- [1]
20. TG	- [1]
21. TI	100
22. UR	15
23. VD	- [1]
24. VS	0
25. ZG	- [1]
26. ZH	- [1]



Copyright, Quelle:
www.badac.ch

graph / carte

Bemerkung(en):
 [1]: keine Antwort

Format(e)

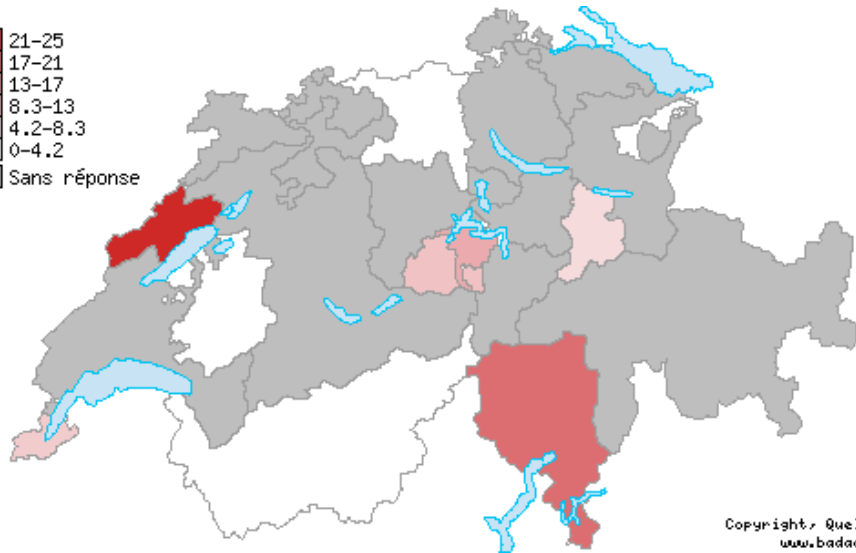

- [Druckversion](#)
- [Excel-Version für Internet](#)
- [im Excel-Format abspeichern](#)

Abrufbar für die Jahre:

Vertragsende, in VZS

Kanton C3.22d - 2008, Vertragsende (VZS) [vollständiger Wortlaut]
alphabetische Ordnung

1. AG	0
2. AI	- [1]
3. AR	0
4. BE	- [1]
5. BL	- [1]
6. BS	- [1]
7. FR	0
8. GE	7
9. GL	5
10. GR	- [1]
11. JU	- [1]
12. LU	- [1]
13. NE	25
14. NW	11
15. OW	8
16. SG	- [1]
17. SH	- [1]
18. SO	- [1]
19. SZ	- [1]
20. TG	- [1]
21. TI	18
22. UR	- [1]
23. VD	- [1]
24. VS	0
25. ZG	- [1]
26. ZH	- [1]



Copyright, Quelle:
www.badac.ch

graph / carte

Bemerkung(en):

[1]: keine Antwort

Format(e)

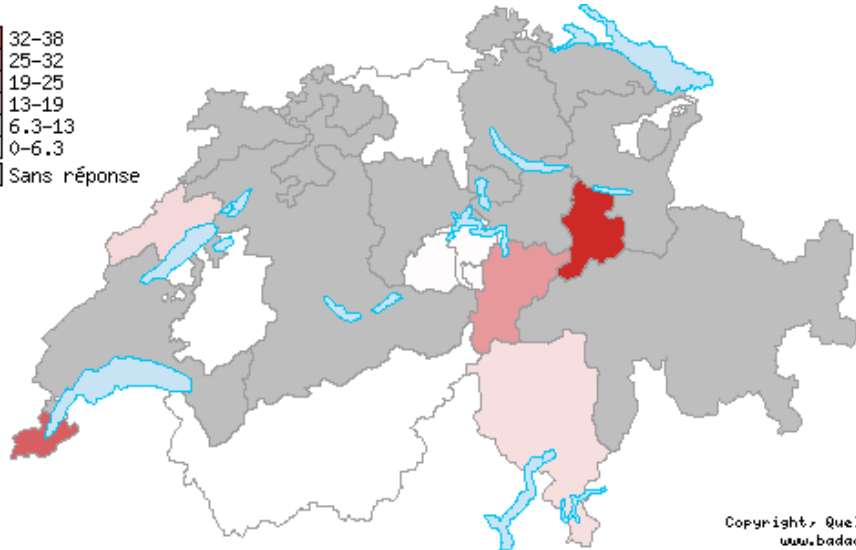
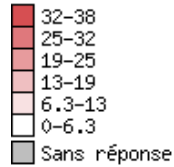
- [Druckversion](#)
- [Excel-Version für Internet](#)
- [im Excel-Format abspeichern](#)

Abrufbar für die Jahre:

Kündigung, in VZS

Kanton C3.22e - 2008, Kündigung (VZS) [vollständiger Wortlaut]
alphabetische Ordnung

1. AG	0
2. AI	- [1]
3. AR	0
4. BE	- [1]
5. BL	- [1]
6. BS	- [1]
7. FR	0
8. GE	30
9. GL	38
10. GR	- [1]
11. JU	- [1]
12. LU	- [1]
13. NE	8
14. NW	1
15. OW	1
16. SG	- [1]
17. SH	- [1]
18. SO	- [1]
19. SZ	- [1]
20. TG	- [1]
21. TI	7
22. UR	20
23. VD	- [1]
24. VS	0
25. ZG	- [1]
26. ZH	- [1]



Copyright, Quelle:
www.badac.ch

graph / carte

Bemerkung(en):
[1]: keine Antwort

Format(e)

- [Druckversion](#)
- [Excel-Version für Internet](#)
- [im Excel-Format abspeichern](#)

Abrufbar für die Jahre:

Transfers und interne Restrukturierung (VZS)

Kanton C3.22f - 2008, Transfers und interne Restrukturierung (VZS) [vollständiger Wortlaut]
alphabetische Ordnung

1. AG	0
2. AI	- [1]
3. AR	0
4. BE	- [1]
5. BL	- [1]
6. BS	- [1]
7. FR	25
8. GE	37
9. GL	- [1]
10. GR	3
11. JU	- [1]
12. LU	- [1]
13. NE	80
14. NW	0
15. OW	0
16. SG	- [1]
17. SH	- [1]
18. SO	- [1]
19. SZ	- [1]
20. TG	- [1]
21. TI	5
22. UR	- [1]
23. VD	- [1]
24. VS	0
25. ZG	- [1]
26. ZH	- [1]



Copyright, Quelle:
www.badac.ch

[graph / carte](#)

Bemerkung(en):
[1]: keine Antwort


Format(e)

- [Druckversion](#)
- [Excel-Version für Internet](#)
- [im Excel-Format abspeichern](#)

Abrufbar für die Jahre: 2008

Anzahl vakanter Stellen
C3.22g - 2008, Anzahl vakanter Stellen [vollständiger Wortlaut]
alphabetische Ordnung

1. AG	22
2. AI	3
3. AR	3
4. BE	- [1]
5. BL	- [1]
6. BS	- [1]
7. FR	0 [2]
8. GE	- [3]
9. GL	10
10. GR	15
11. JU	0
12. LU	22
13. NE	- [1] [4]
14. NW	3
15. OW	4
16. SG	- [1] [5]
17. SH	16
18. SO	111
19. SZ	29
20. TG	- [1]
21. TI	295
22. UR	0
23. VD	- [1] [6]
24. VS	91
25. ZG	0
26. ZH	- [1] [7]

Copyright, Quelle:
www.badac.ch

graph / carte

Bemerkung(en):

[1]: keine Antwort

[2]: C-C: poste vacants sont repourvus avec un délai d'environ 3 mois.

[3]: C-C: Nous ne comptabilisons les postes vacants qu'en ETP et non pas en personnes physiques ni en 'postes'. Il est possible d'utiliser un ETP pour plusieurs personnes physiques mais il est impossible de quantifier le nombre de personnes qui pourraient remplir un ETP.

[4]: C-C: Données impossibles à fournir.

[5]: C-C: Keine Angaben möglich.

[6]: C-C: Information non disponible.

[7]: C-C: Müsste speziell erhoben werden. Aufwand zu hoch.


Format(e)

[Druckversion](#)[Excel-Version für Internet](#)[im Excel-Format abspeichern](#)

Abrufbar für die Jahre: 2008

Anzahl vakanter Stellen, in VZSC3.22h - 2008, Anzahl vakanter Stellen (VZS) [vollständiger Wortlaut]
alphabetische Ordnung

1. AG	20
2. AI	3
3. AR	3
4. BE	- [1]
5. BL	- [1]
6. BS	- [1]
7. FR	0
8. GE	58
9. GL	- [1]
10. GR	15
11. JU	0
12. LU	20
13. NE	- [1]
14. NW	2.5
15. OW	3
16. SG	- [1]
17. SH	16
18. SO	87.5
19. SZ	29
20. TG	10
21. TI	249
22. UR	0
23. VD	- [1]
24. VS	68
25. ZG	0
26. ZH	- [1]

Copyright, Quelle:
www.badac.ch

graph / carte

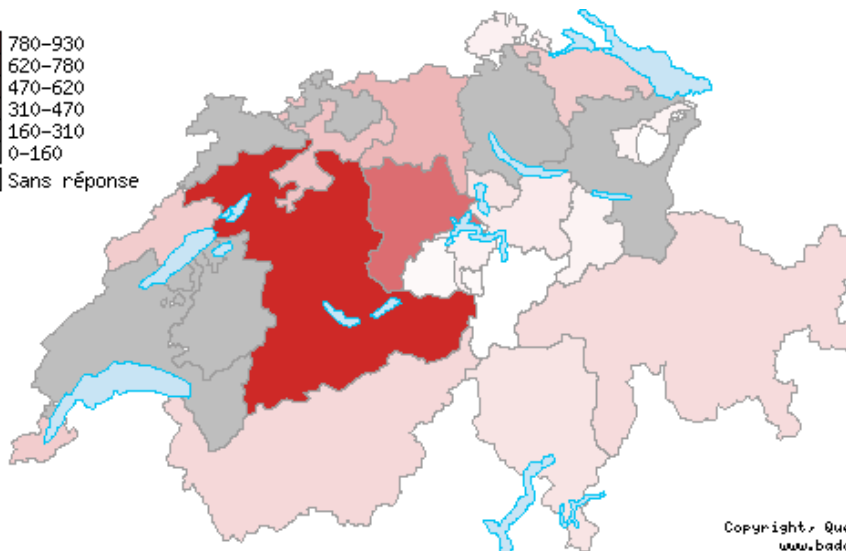

Bemerkung(en):

[1]: keine Antwort

Format(e)[Druckversion](#)[Excel-Version für Internet](#)[im Excel-Format abspeichern](#)

Abrufbar für die Jahre: **Anzahl Neuestellte, in VZS****Kanton** C3.22i - 2008, Anzahl Neuestellte (VZS) [vollständiger Wortlaut]
alphabetische Ordnung

1. AG	367
2. AI	14
3. AR	68
4. BE	934 [1]
5. BL	- [2]
6. BS	- [2]
7. FR	- [2] [3]
8. GE	263
9. GL	60
10. GR	188
11. JU	- [2] [4]
12. LU	680
13. NE	266.70
14. NW	77
15. OW	30
16. SG	- [2] [5]
17. SH	80
18. SO	300 [6]
19. SZ	113
20. TG	258 [7]
21. TI	143
22. UR	0
23. VD	- [2] [8]
24. VS	204
25. ZG	141
26. ZH	- [2] [9]

Copyright, Quelle:
www.badac.ch

graph / carte

Bemerkung(en):

- [1]: C-C: Abgänge beinhalten Kündigungen (AG und AN), Pensionierungen (ordentlich und vorzeitig), Todesfälle; Alle Angaben ohne Verwaltungspersonal der Spitäler.
- [2]: keine Antwort
- [3]: C-C: uniquement services administratifs (sur 3800 personnes).
- [4]: C-C: estimation du taux de rotation : 5%.
- [5]: C-C: keine Angabe möglich.
- [6]: C-C: keine genaue Datenerhebung vorhanden.
- [7]: C-C: Abgänge 209 (281 inkl. Pensionierungen).
- [8]: C-C: Information non disponible.
- [9]: C-C: Müsste speziell erhoben werden. Aufwand zu hoch.

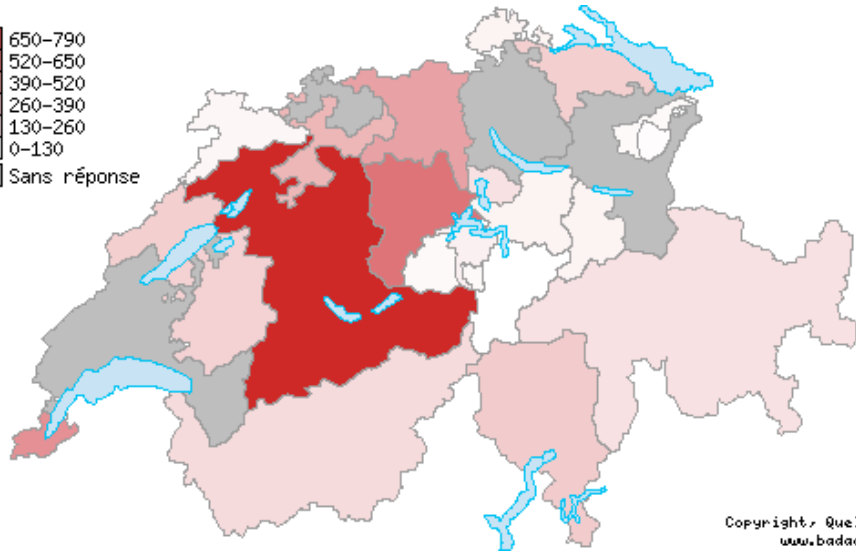

Format(e)

- [Druckversion](#)
[Excel-Version für Internet](#)
[im Excel-Format abspeichern](#)

Abrufbar für die Jahre:

Anzahl Abgänge, in VZS
 C3.22j - 2008, Anzahl Abgänge (VZS) [vollständiger Wortlaut]
 alphabetische Ordnung

1. AG	377
2. AI	17
3. AR	37
4. BE	785
5. BL	- [1]
6. BS	- [1]
7. FR	191
8. GE	442
9. GL	53
10. GR	131
11. JU	46
12. LU	540
13. NE	210.15
14. NW	69
15. OW	30
16. SG	- [1]
17. SH	59
18. SO	300
19. SZ	57
20. TG	209
21. TI	218
22. UR	0
23. VD	- [1]
24. VS	151
25. ZG	131
26. ZH	- [1]



Copyright, Quelle:
www.badac.ch

[graph / carte](#)

Bemerkung(en):
 [1]: keine Antwort

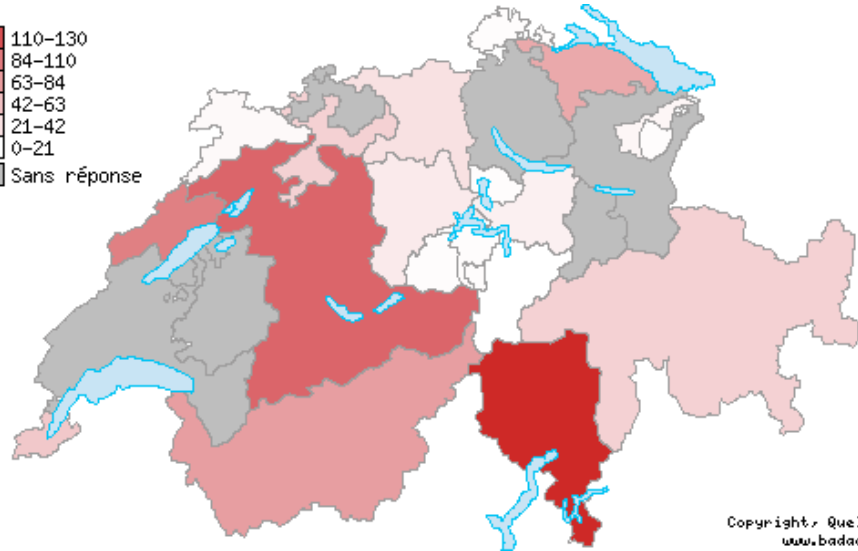

Format(e)

- [Druckversion](#)
- [Excel-Version für Internet](#)
- [im Excel-Format abspeichern](#)

Abrufbar für die Jahre: **Anzahl verwaltungsinterner Wechsel, in VZS**

Kanton C3.22k - 2008, Anzahl verwaltungsinterner Wechsel (VZS) [vollständiger Wortlaut]
alphabetische Ordnung

1. AG	21
2. AI	3
3. AR	6
4. BE	95
5. BL	- [1]
6. BS	- [1]
7. FR	- [1]
8. GE	37
9. GL	- [1]
10. GR	30
11. JU	5
12. LU	15
13. NE	80
14. NW	2
15. OW	2
16. SG	- [1]
17. SH	2
18. SO	30
19. SZ	10
20. TG	56
21. TI	126 [2]
22. UR	0
23. VD	- [1]
24. VS	63
25. ZG	2
26. ZH	- [1]



Copyright, Quelle:
www.badac.ch

graph / carte

Bemerkung(en):

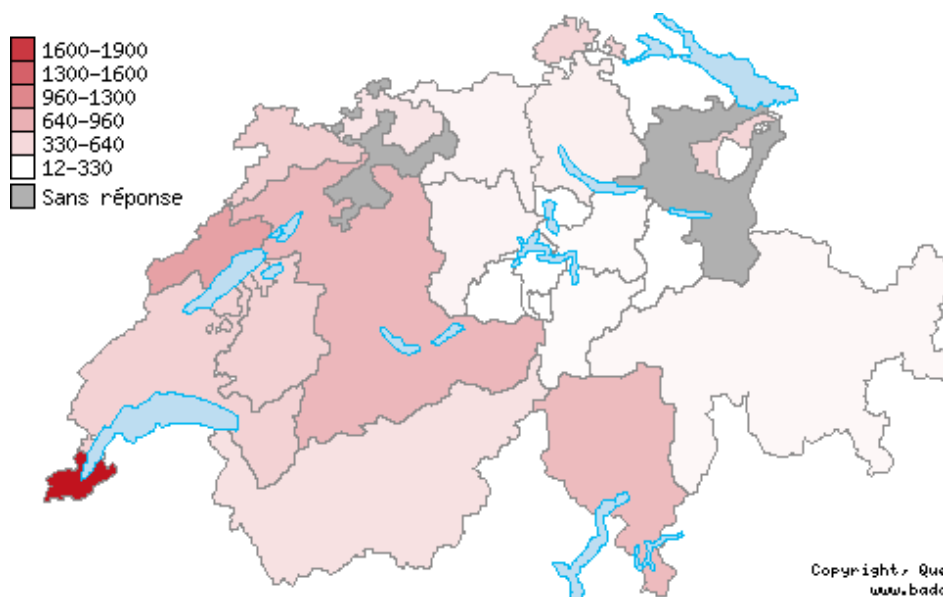
[1]: keine Antwort

[2]: C-C: Antwort auf Nachfrage beim Kanton.

Format(e)[Druckversion](#)[Excel-Version für Internet](#)[im Excel-Format abspeichern](#)

Abrufbar für die Jahre: **Anzahl offizielle Funktionsklassen in der kant. Zentralverwaltung**C3.25 - 2008, Anzahl offizielle Funktionen [vollständiger Wortlaut]
alphabetische Ordnung

1. AG	131
2. AI	12
3. AR	350
4. BE	584 [1]
5. BL	229
6. BS	- [2]
7. FR	392 [3]
8. GE	1898 [4]
9. GL	17
10. GR	92
11. JU	416
12. LU	120
13. NE	780
14. NW	12
15. OW	12
16. SG	- [2]
17. SH	360
18. SO	- [2] [5]
19. SZ	63
20. TG	27
21. TI	557
22. UR	45
23. VD	382 [6]
24. VS	254
25. ZG	35
26. ZH	147 [7]



graph / carte

Bemerkung(en):

- [1]: C-C: kein einheitlicher Kaderbegriff.
- [2]: keine Antwort
- [3]: C-C: y compris enseignement et secteur hospitalier.
- [4]: I-C: à vérifier.
- [5]: C-C: keine klaren Abgrenzungen.
- [6]: C-C: Sans magistrats, apprentis, auxiliaires.
- [7]: C-C: Kader ist nicht definiert. Dritte Frage ist obsolet.


Format(e)

- [Druckversion](#)
- [Excel-Version für Internet](#)
- [im Excel-Format abspeichern](#)

Anzahl offizielle Funktionen, welche dem Kader vorbehalten sind

Kanton C3.25a - 2008, Anzahl offizielle Funktionen, welche dem Kader vorbehalten sind [vollständiger Wortlaut]
alphabetische Ordnung

1. AG	9
2. AI	4
3. AR	50
4. BE	- [1]
5. BL	38
6. BS	- [1]
7. FR	- [1]
8. GE	665
9. GL	- [1]
10. GR	12
11. JU	161
12. LU	8
13. NE	340
14. NW	4
15. OW	5
16. SG	- [1]
17. SH	- [1]
18. SO	- [1]
19. SZ	7
20. TG	4
21. TI	104
22. UR	12
23. VD	6
24. VS	13
25. ZG	- [1]
26. ZH	- [1]



Copyright, Quelle:
www.badac.ch

graph / carte

Bemerkung(en):

[1]: keine Antwort

Format(e)

[Druckversion](#)

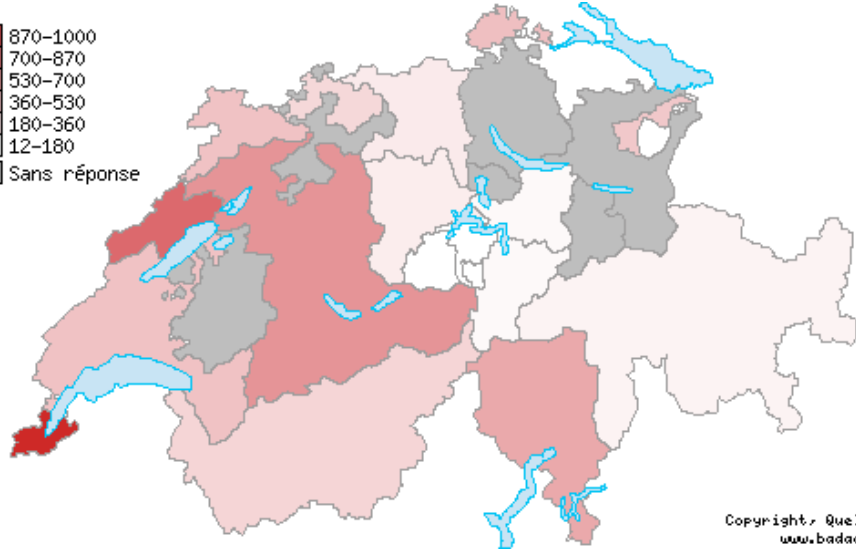

[Excel-Version für Internet](#)

[im Excel-Format abspeichern](#)

Anzahl offizielle Funktionen, welche tatsächlich gebraucht werden.

Kanton C3.25b - 2008, Anzahl offizielle Funktionen, welche tatsächlich gebraucht werden. [vollständiger Wortlaut]
alphabetische Ordnung

1. AG	131
2. AI	12
3. AR	320
4. BE	569
5. BL	229
6. BS	- [1]
7. FR	- [1]
8. GE	1044
9. GL	- [1]
10. GR	92
11. JU	343
12. LU	118
13. NE	780
14. NW	12
15. OW	12
16. SG	- [1]
17. SH	360
18. SO	- [1]
19. SZ	60
20. TG	27
21. TI	473
22. UR	45
23. VD	351
24. VS	243
25. ZG	- [1]
26. ZH	- [1]



Copyright, Quelle:
www.badac.ch

graph / carte

Bemerkung(en):

[1]: keine Antwort

Format(e)

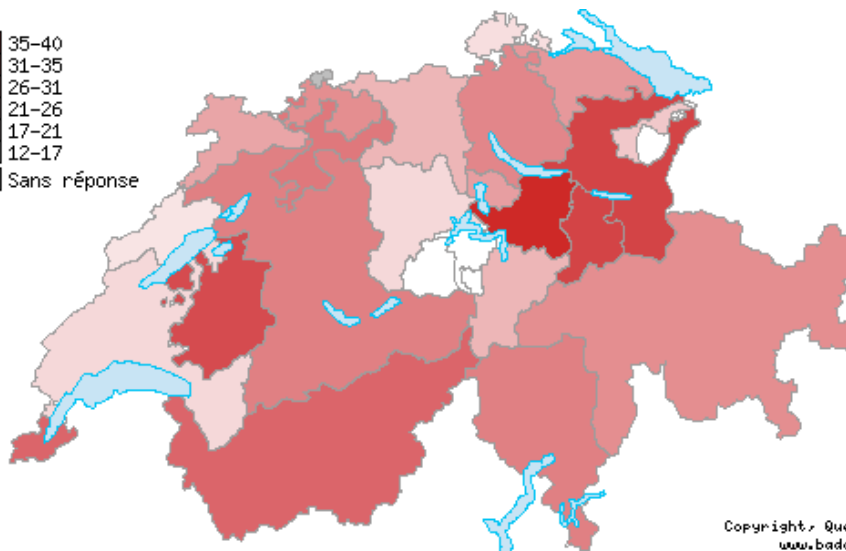
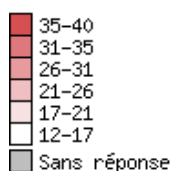
[Druckversion](#)

[Excel-Version für Internet
im Excel-Format abspeichern](#)

Abrufbar für die Jahre:

Anzahl Gehaltsklassen / Anzahl Gehaltsstufen in der kantonalen Zentralverwaltung
C3.26a - 2008, Anzahl Gehaltsklassen (ohne Pensionsempfänger) [vollständiger Wortlaut]
alphabetische Ordnung

1. AG	23
2. AI	12 ^[1]
3. AR	20
4. BE	30 ^[2]
5. BL	28
6. BS	- ^[3]
7. FR	36
8. GE	33
9. GL	37
10. GR	28
11. JU	25
12. LU	18
13. NE	16
14. NW	12
15. OW	12 ^[4]
16. SG	37 ^[5]
17. SH	17 ^[6]
18. SO	31
19. SZ	40
20. TG	27 ^[7]
21. TI	30
22. UR	23
23. VD	18 ^[8]
24. VS	33
25. ZG	26
26. ZH	29 ^[9]

Copyright, Quelle:
www.badac.ch

graph / carte

Bemerkung(en):

- ^[1]: C-C: Keine Gehaltsstufen festgelegt.
- ^[2]: C-C: 12 Einstiegsstufen, Grundgehalt, 80 Gehaltsstufen à 0.75% des Grundgehalts.
- ^[3]: keine Antwort
- ^[4]: C-C: Antwort auf Nachfrage beim Kanton.
- ^[5]: C-C: ab Bkl. 32 keine Gehaltsstufen mehr (sog. Überklassen).
- ^[6]: C-C: keine Gehaltsstufen innerhalb der 17 Lohnbänder.
- ^[7]: C-C: keine Stufen.
- ^[8]: C-C: Sans magistrats, apprentis, auxiliaires.
- ^[9]: C-C: Anzahl Gehaltsstufen ohne die beiden Anlaufstufen.

Format(e)

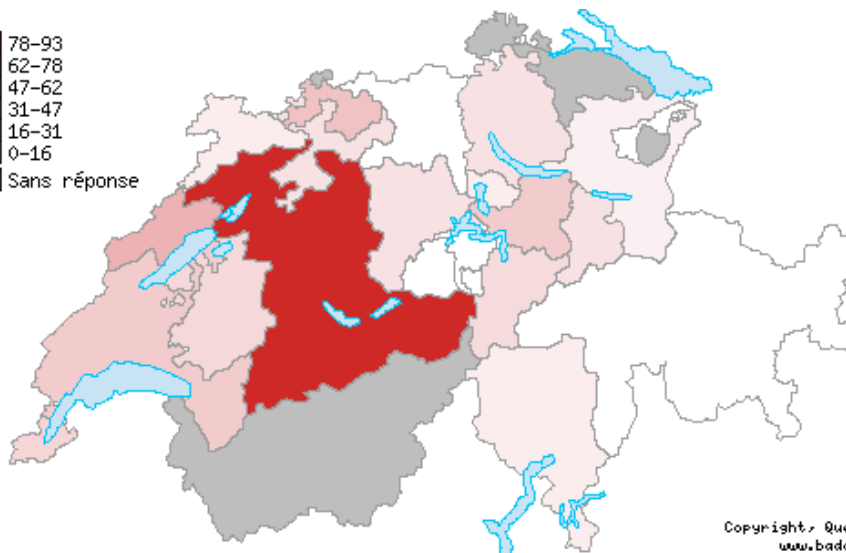
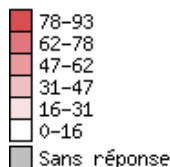
- [Druckversion](#)
- [Excel-Version für Internet](#)
- [im Excel-Format abspeichern](#)

Abrufbar für die Jahre:

Anzahl Gehaltsstufen innerhalb einer Gehaltsklasse

Kanton C3.26b - 2008, Anzahl Gehaltsstufen innerhalb einer Gehaltsklasse [vollständiger Wortlaut]
alphabetische Ordnung

1. AG	0
2. AI	- [1]
3. AR	0
4. BE	93
5. BL	30
6. BS	- [1]
7. FR	20
8. GE	22
9. GL	16
10. GR	0
11. JU	10
12. LU	15
13. NE	38
14. NW	0
15. OW	0
16. SG	8
17. SH	- [1]
18. SO	16
19. SZ	26
20. TG	- [1] [2]
21. TI	10 [3]
22. UR	19
23. VD	26
24. VS	- [1]
25. ZG	10
26. ZH	15



Copyright, Quelle:
www.badac.ch

graph / carte

Bemerkung(en):

- [1]: keine Antwort
- [2]: C-C: Lohnband 100-148%.
- [3]: C-C: Antwort auf Nachfrage beim Kanton.

Format(e)

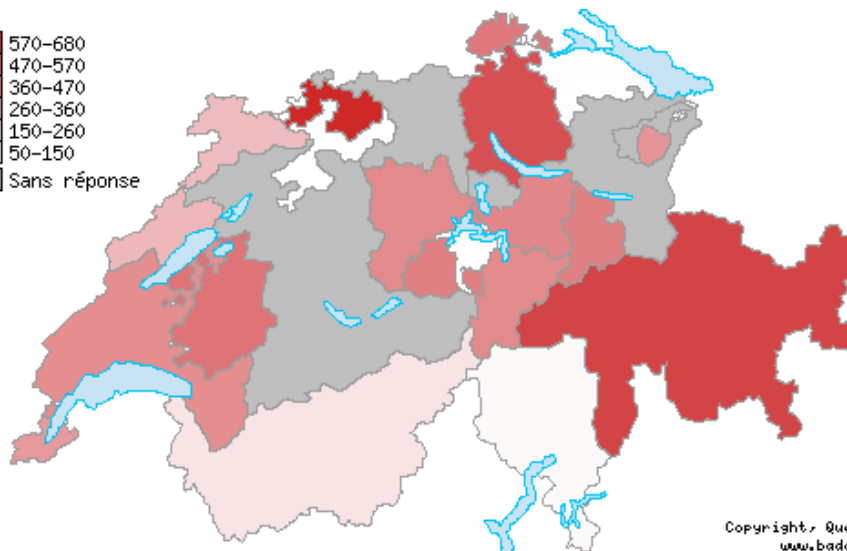

- [Druckversion](#)
- [Excel-Version für Internet](#)
- [im Excel-Format abspeichern](#)

Erhöhung des Lohnes (in %) zwischen dem Minimum und dem Maximum insgesamt

C3.26d - 2008, Erhöhung des Lohnes (in %) zwischen dem Minimum und dem Maximum insgesamt [vollständiger Wortlaut]

alphabetische Ordnung

Kanton	
1. AG	- [1] [2]
2. AI	396 [3]
3. AR	- [1]
4. BE	- [1] [4]
5. BL	675
6. BS	- [1]
7. FR	480 [5]
8. GE	385
9. GL	453
10. GR	609
11. JU	278
12. LU	426
13. NE	280
14. NW	60
15. OW	456 [6]
16. SG	- [1]
17. SH	473
18. SO	50
19. SZ	431
20. TG	60 [7]
21. TI	71
22. UR	420
23. VD	408 [8]
24. VS	140
25. ZG	- [1]
26. ZH	585

Copyright, Quelle:
www.badac.ch

graph / carte

Bemerkung(en):

[1]: keine Antwort

[2]: C-C: Lohnstufe 1 min. - Lohnstufe 23 max.

[3]: C-C: Flexible, leistungsabhängige Lohnerhöhungen.

[4]: C-C: Zu 1: Bsp. Abteilungsvorsteher I-VII: Differenz zwischen den Grundgehälter. Zu 2: Innerhalb einer Gehaltsklasse: 60% vom Grundgehalt; wenn Einstiegsstufen mitgerechnet würden, wären es 69%.

[5]: I-F: Correction d'unité.

[6]: C-C: Antwort auf Nachfrage beim Kanton.

[7]: C-C: 60 (Durchschnitt).

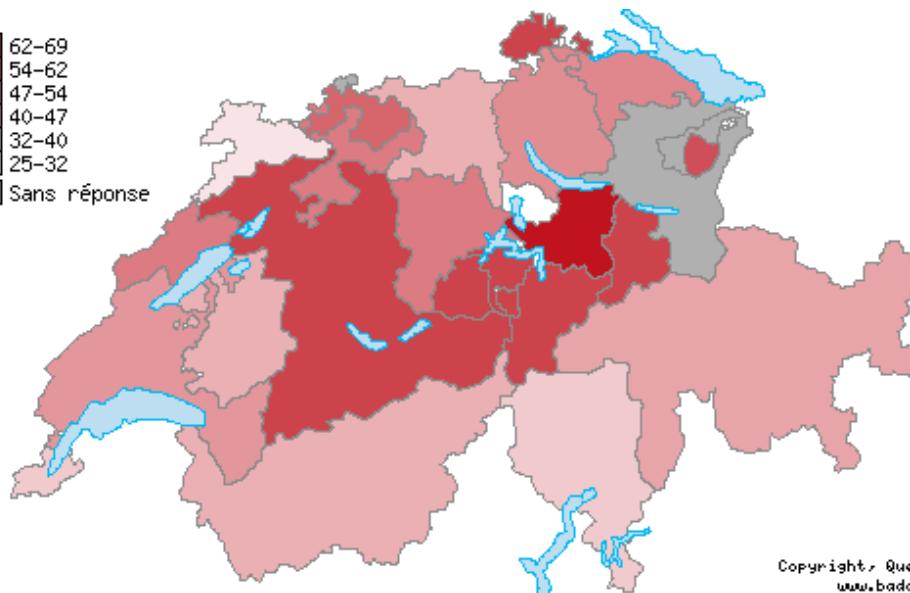
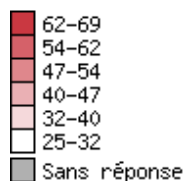
[8]: C-C: Écart global dans la pratique : 408%. En théorie : 465%.

Format(e)[Druckversion](#)[Excel-Version für Internet](#)[im Excel-Format abspeichern](#)

Erhöhung des Lohnes (in %) zwischen dem Minimum und dem Maximum innerhalb einer Gehaltsklasse.

Kanton C3.26e - 2008, Erhöhung des Lohnes (in %) zwischen dem Minimum und dem Maximum innerhalb einer Gehaltsklasse. [vollständiger Wortlaut]
alphabetische Ordnung

1. AG	40
2. AI	58 [1]
3. AR	- [2]
4. BE	60
5. BL	54
6. BS	- [2]
7. FR	40 [3]
8. GE	35
9. GL	60
10. GR	42
11. JU	30
12. LU	50
13. NE	50
14. NW	60
15. OW	60 [1]
16. SG	- [2]
17. SH	60
18. SO	50
19. SZ	69
20. TG	48
21. TI	35
22. UR	60
23. VD	45
24. VS	40
25. ZG	25
26. ZH	46



Copyright, Quelle:
www.badac.ch

graph / carte

Bemerkung(en):

[1]: C-C: Antwort auf Nachfrage beim Kanton.

[2]: keine Antwort

[3]: I-F: 1.4 remplacé par 40%.

Format(e)

[Druckversion](#)

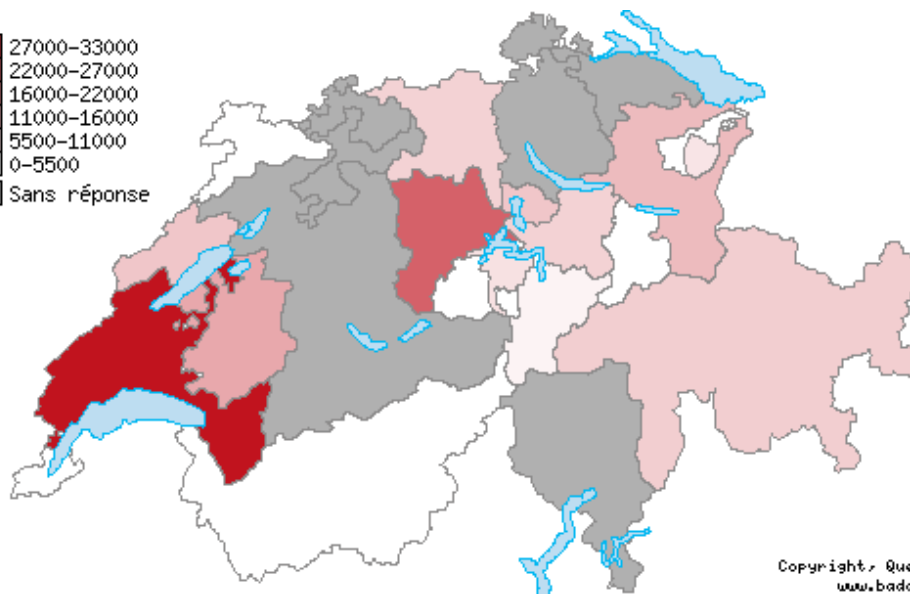

[Excel-Version für Internet](#)

[im Excel-Format abspeichern](#)

Abrufbar für die Jahre:

Anzahl bezahlter Überstunden
C3.23 - 2008, Anzahl bezahlter Überstunden [vollständiger Wortlaut]
alphabetische Ordnung

1. AG	6270
2. AI	3887
3. AR	300
4. BE	- [1] [2]
5. BL	- [1]
6. BS	- [1]
7. FR	12173
8. GE	- [3]
9. GL	0
10. GR	6975
11. JU	0
12. LU	22000 [4]
13. NE	8307
14. NW	4554
15. OW	300
16. SG	9563 [5]
17. SH	- [1]
18. SO	- [1]
19. SZ	6500
20. TG	- [1] [6]
21. TI	- [1] [7]
22. UR	1928
23. VD	32881
24. VS	0
25. ZG	8000 [8]
26. ZH	- [1] [9]



Copyright, Quelle:
www.badac.ch

graph / carte

Bemerkung(en):

- [1]: keine Antwort
- [2]: C-C: Keine Angaben möglich. Grundsätzlich werden Überstunden nicht ausbezahlt sondern müssen mit Freizeit kompensiert werden.
- [3]: C-C: Les heures supplémentaires ne sont pas payées mais reprises en heures.
- [4]: I-C: Um zu verifizieren. I-F: es wird ein Null gestrichen.
- [5]: C-C: ohne Pauschalabgeltungen.
- [6]: C-C: keine Angabe.
- [7]: C-C: Il pagamento delle ore supplementari non è previsto.
- [8]: C-C: ungefähr.
- [9]: C-C: Kosten der Überstunden bekannt, aber die Anzahl bezahlter Ueberstunden müsste speziell eingefordert werden. Aufwand zu hoch.

Format(e)

- [Druckversion](#)
- [Excel-Version für Internet](#)
- [im Excel-Format abspeichern](#)

Abrufbar für die Jahre: 2008

Erhebung der Gesamtzahl der Abwesenheitstage aller Angestellten

Kanton C3.24a - 2008 [vollständiger Wortlaut]

alphabetische Ordnung

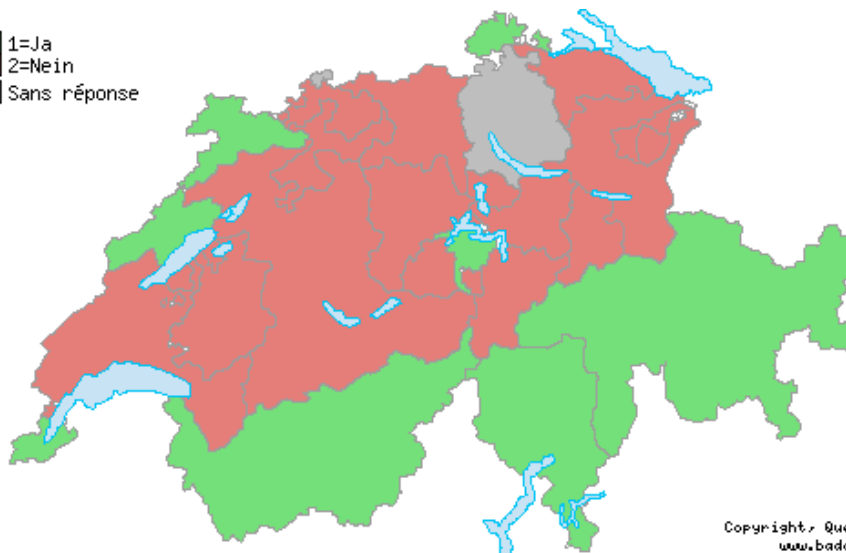
Fragetyp: LISTE

1=Ja

2=Nein

1. AG	2
2. AI	2
3. AR	2
4. BE	2 [1]
5. BL	2
6. BS	- [2]
7. FR	2
8. GE	1
9. GL	2
10. GR	1
11. JU	1
12. LU	2
13. NE	1
14. NW	1
15. OW	2
16. SG	2
17. SH	1
18. SO	2 [3]
19. SZ	2
20. TG	2
21. TI	1
22. UR	2
23. VD	2
24. VS	1
25. ZG	2
26. ZH	- [2] [4]

■ 1=Ja
■ 2=Nein
■ Sans réponse

Copyright, Quelle:
www.badac.ch

graph / carte

Bemerkung(en):

[1]: C-C: Zeiterfassung erfolgt dezentral. Lediglich Krankheits- und Unfallabsenzen werden gesamtstaatlich konsolidiert.

[2]: keine Antwort

[3]: C-C: ab 2009 wird diese Zahl erhoben: im 2009 waren es 80'700 Abwesenheitstage.

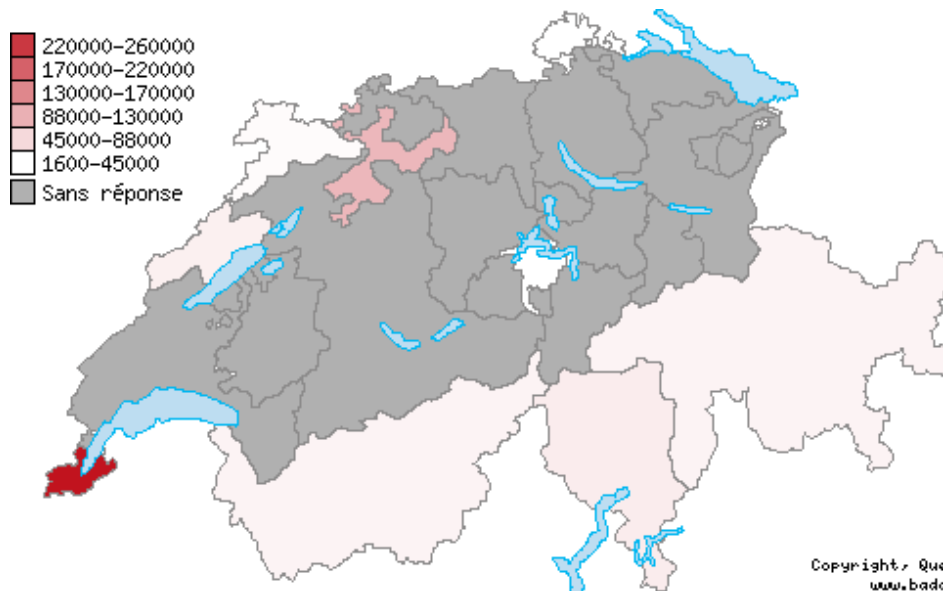
[4]: C-C: Müsste speziell erhoben werden (unterschiedliche Zeiterfassungssysteme). Aufwand zu hoch.

Format(e)[Druckversion](#)[Excel-Version für Internet](#)[im Excel-Format abspeichern](#)

Abrufbar für die Jahre:

Gesamtzahl der Abwesenheitstage im Jahr^[1]
C3.24b - 2008, Gesamtzahl der Abwesenheitstage [vollständiger Wortlaut]
 alphabetische Ordnung

1. AG	- [2]
2. AI	- [2]
3. AR	- [2]
4. BE	- [2]
5. BL	- [2]
6. BS	- [2]
7. FR	- [2]
8. GE	259705 [3]
9. GL	- [2]
10. GR	15400
11. JU	8000 [4]
12. LU	- [2]
13. NE	20033
14. NW	1598
15. OW	- [2]
16. SG	- [2]
17. SH	3750
18. SO	80700 [5]
19. SZ	- [2]
20. TG	- [2]
21. TI	22338
22. UR	- [2]
23. VD	- [2]
24. VS	16208
25. ZG	- [2]
26. ZH	- [2]



graph / carte

Bemerkung(en):

- [1]: Hängt von der Frage **C3.24a** ab (Erhebung der Gesamtzahl der Abwesenheitstage aller Angestellten)
 [2]: Frage infolge einer vorherigen Antwort nicht gestellt
 [3]: C-C: Ensemble Petit-Etat, y compris enseignants, personnel de santé de de l'action sociale.
 [4]: C-C: y.c. maladie, accident, congé maternité, naissance, mariage, protection civile, deuil.
 [5]: C-C: ab 2009 wird diese Zahl erhoben: im 2009 waren es 80'700 Abwesenheitstage.

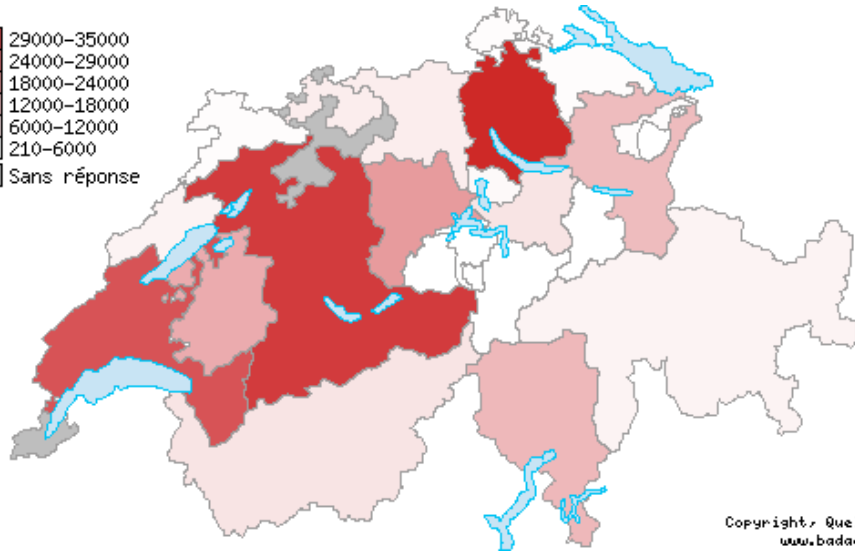
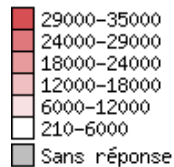
Format(e)

- [Druckversion](#)
[Excel-Version für Internet](#)
[im Excel-Format abspeichern](#)

3. Pensionskassen

Abrufbar für die Jahre: **Anzahl Versicherte (ohne Pensionsempfänger)**C7.10a - 2008, Anzahl Versicherte (ohne Pensionsempfänger) [vollständiger Wortlaut]
alphabetische Ordnung

1. AG	4059
2. AI	209 ^[1]
3. AR	890 ^[2]
4. BE	32526 ^[3]
5. BL	3772
6. BS	- ^[4]
7. FR	15521
8. GE	- ^[4] ^[5]
9. GL	476
10. GR	2735
11. JU	979 ^[6]
12. LU	18037 ^[7]
13. NE	2644 ^[8]
14. NW	602
15. OW	480 ^[9]
16. SG	12701
17. SH	889
18. SO	- ^[4]
19. SZ	5365 ^[10]
20. TG	1032
21. TI	13460
22. UR	533 ^[11]
23. VD	29090 ^[12]
24. VS	5629
25. ZG	1834
26. ZH	35157

Copyright, Quelle:
www.badac.ch

graph / carte

Bemerkung(en):

- ^[1]: C-C: 202 + 7 Regierungsräte.
^[2]: C-C: ohne Spitalverbund, Volksschule.
^[3]: C-C: Quelle: www.bpk.ch
^[4]: keine Antwort
^[5]: C-C: Prise en compte uniquement de la CIA.
^[6]: C-C: sans les invalides et conjoints survivants. Impossible de distinguer les retraités de l'administration cantonale des autres catégories d'assurés.
^[7]: C-C: Es ist keine Unterscheidung möglich zwischen Versicherten der C-C: Zentralverwaltung, der Lehrerschaft usw.
^[8]: C-C: Réponse suite à une relance auprès du canton.
^[9]: C-C: Antwort auf Nachfrage beim Kanton.
^[10]: C-C: Es handelt sich um die Gesamtzahl. Die Ausscheidung der Versicherten bzw. Pensionsempfänger aus der Zentralverwaltung ist nicht möglich.
^[11]: C-C: Anzahl Aktiv Versicherte: 2340, Rentner/Innen 571 (Ca. 80 angeschlossene Arbeitgeber).
^[12]: C-C: Avec CHUV, UNIL et personnel des organismes subventionnés.

Format(e)

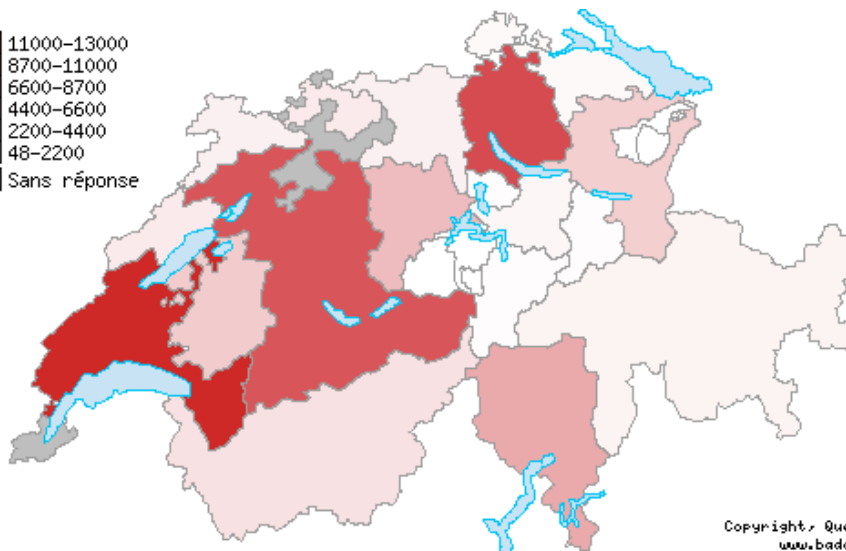

[Druckversion](#)
[Excel-Version für Internet](#)
[im Excel-Format abspeichern](#)

Abrufbar für die Jahre:

Anzahl Versicherte im Ruhestand (Pensionsempfänger)

Kanton C7.10b - 2008, Anzahl Versicherte im Ruhestand (Pensionsempfänger) [vollständiger Wortlaut]
alphabetische Ordnung

1. AG	1164
2. AI	48
3. AR	131
4. BE	10784
5. BL	1692
6. BS	- [1]
7. FR	3657
8. GE	- [1]
9. GL	368
10. GR	1052
11. JU	1173
12. LU	4655
13. NE	1592 [2]
14. NW	154
15. OW	145 [3]
16. SG	3446
17. SH	495
18. SO	- [1]
19. SZ	840
20. TG	527
21. TI	5951
22. UR	276
23. VD	13057
24. VS	2207
25. ZG	377
26. ZH	11345



Copyright, Quelle:
www.badac.ch

[graph / carte](#)

Bemerkung(en):

- [1]: keine Antwort
- [2]: C-C: Réponse suite à une relance auprès du canton.
- [3]: C-C: Antwort auf Nachfrage beim Kanton.

Format(e)

- [Druckversion](#)
- [Excel-Version für Internet](#)
- [im Excel-Format abspeichern](#)

Abrufbar für die Jahre:

Staatsgarantie für die Pensionskassen der kantonalen Zentralverwaltung

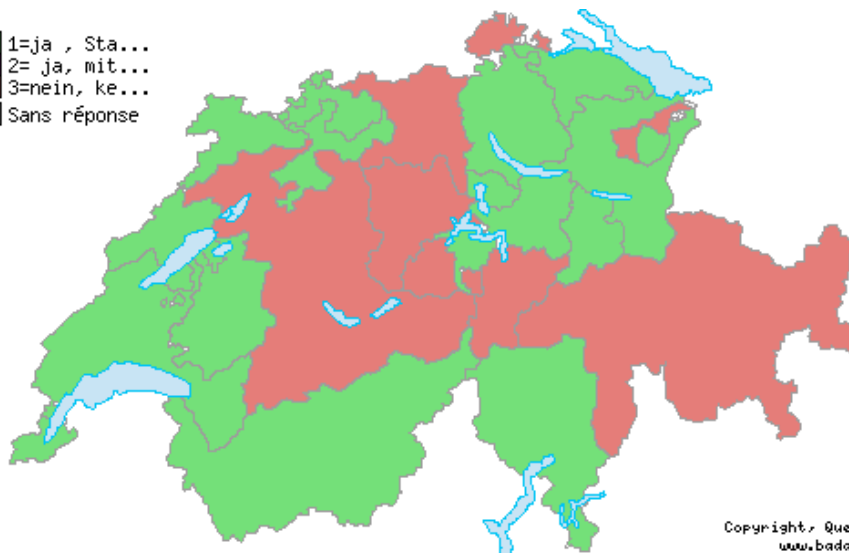
Kanton C7.11 - 2008 [vollständiger Wortlaut]
alphabetische Ordnung

FrageTyp: LISTE

- 1=ja , Staatsgarantie für alle Angestellten
- 2= ja, mit Staatsgarantie für einen Teil der Angestellten
- 3=nein, keine Staatsgarantie

1. AG	3
2. AI	1
3. AR	3
4. BE	3
5. BL	1
6. BS	1 [1]
7. FR	1
8. GE	1
9. GL	1
10. GR	3
11. JU	1
12. LU	3
13. NE	1 [2]
14. NW	1
15. OW	3
16. SG	1 [3]
17. SH	3
18. SO	1 [1]
19. SZ	1
20. TG	1
21. TI	1
22. UR	3
23. VD	1 [4]
24. VS	1
25. ZG	1
26. ZH	1

- 1=ja , Sta...
- 2= ja, mit...
- 3=nein, ke...
- Sans réponse



Copyright, Quelle:
www.badac.ch

graph / carte

Bemerkung(en):

- [1]: I-C: Antwort aus der Erhebung 2004 abgeleitet.
- [2]: C-C: Réponse suite à une relance auprès du canton.
- [3]: C-C: implizite Staatsgarantie, da PK unselbständig und damit Teil des Kantons.
- [4]: C-C: Pour les prestations LPP.

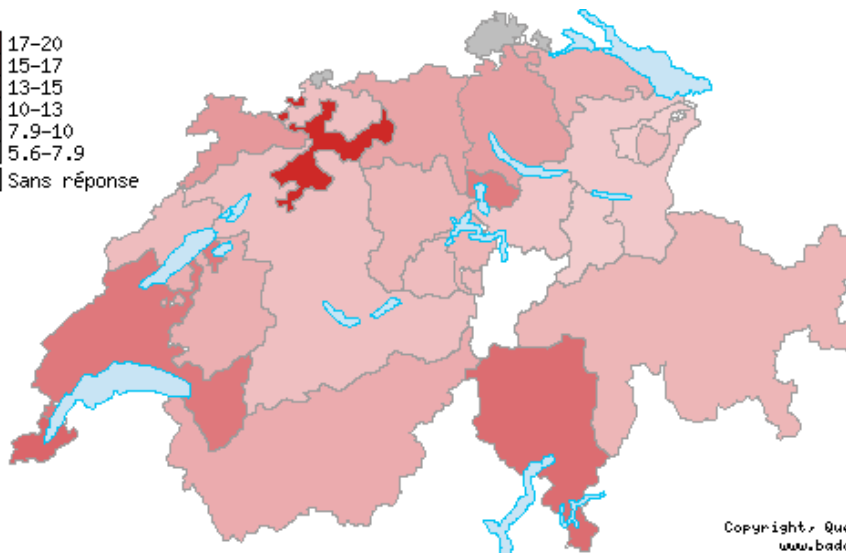

Format(e)

- [Druckversion](#)
- [Excel-Version für Internet](#)
- [im Excel-Format abspeichern](#)

Abrufbar für die Jahre: **Anteil des Beitrages zu Lasten des Arbeitgebers (in % des versicherten Einkommens)**C7.12a - 2008, Anteil des Beitrages zu Lasten des Arbeitgebers (in % des versicherten Einkommens) [[vollständiger Wortlaut](#)]

alphabetische Ordnung

1. AG	12.2
2. AI	10.5
3. AR	9.2 ^[1]
4. BE	10.4
5. BL	10.4
6. BS	- ^[2]
7. FR	11.5
8. GE	16
9. GL	9.5
10. GR	10.9 ^[3]
11. JU	12.9
12. LU	11 ^[4]
13. NE	10.5
14. NW	11
15. OW	10.5
16. SG	9.6 ^[5]
17. SH	- ^[2]
18. SO	19.5 ^[6]
19. SZ	10
20. TG	11.5
21. TI	15.6
22. UR	5.6 ^[7]
23. VD	15
24. VS	11.7
25. ZG	14.7
26. ZH	12.48

Copyright, Quelle:
www.badac.ch

graph / carte

Bemerkung(en):

- ^[1]: C-C: Für Vollversicherung ab Alter 25.
- ^[2]: keine Antwort
- ^[3]: I-C: 109 durch 10.9 ersetzt.
- ^[4]: C-C: Antwort auf Nachfrage beim Kanton.
- ^[5]: C-C: Gestaffelte Beiträge, Kollektive Durchschnittsfinanzierung.
- ^[6]: I-C: Antwort aus der Erhebung 2004 abgeleitet.
- ^[7]: I-C: Antwort durch 10 dividiert (um zu verifizieren).

Format(e)

- [Druckversion](#)
- [Excel-Version für Internet](#)
- [im Excel-Format abspeichern](#)

Abrufbar für die Jahre:

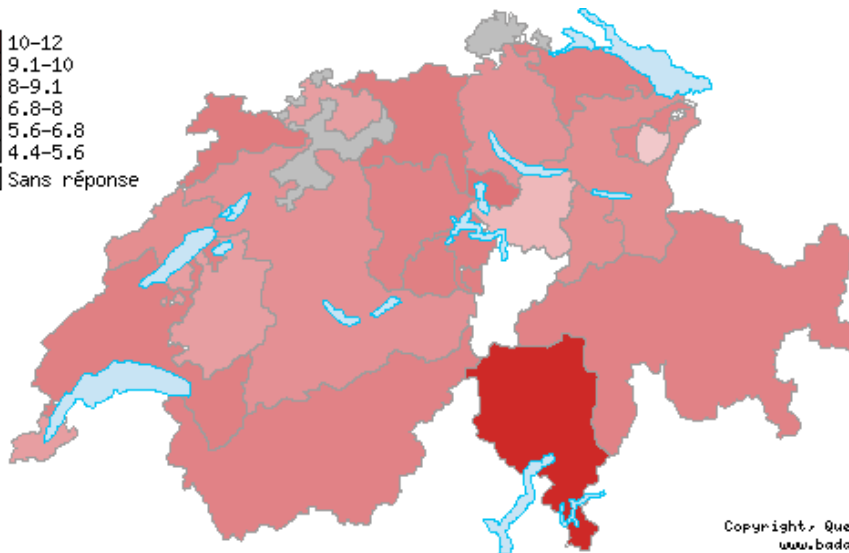

Anteil des Beitrages zu Lasten des Arbeitnehmers (in % des versicherten Einkommens)

C7.12b - 2008, Anteil des Beitrages zu Lasten des Arbeitnehmers (in % des versicherten Einkommens) [[vollständiger Wortlaut](#)]

Kanton

alphabetische Ordnung

1. AG	9.1
2. AI	6.5
3. AR	8.9
4. BE	8.4
5. BL	8.0
6. BS	- [1]
7. FR	8
8. GE	8
9. GL	8.5
10. GR	8.8 [2]
11. JU	9.1
12. LU	8.9 [3]
13. NE	8.5
14. NW	9
15. OW	9
16. SG	8.5
17. SH	- [1]
18. SO	- [1]
19. SZ	7
20. TG	9
21. TI	11.5
22. UR	4.4 [4]
23. VD	9
24. VS	8.8
25. ZG	9.3
26. ZH	8.36



Copyright, Quelle:
www.badac.ch

graph / carte

Bemerkung(en):

- [1]: keine Antwort
- [2]: I-C: 88 durch 8.8 ersetzt.
- [3]: C-C: Antwort auf Nachfrage beim Kanton.
- [4]: I-C: Antwort durch 10 dividiert (um zu verifizieren).

Format(e)

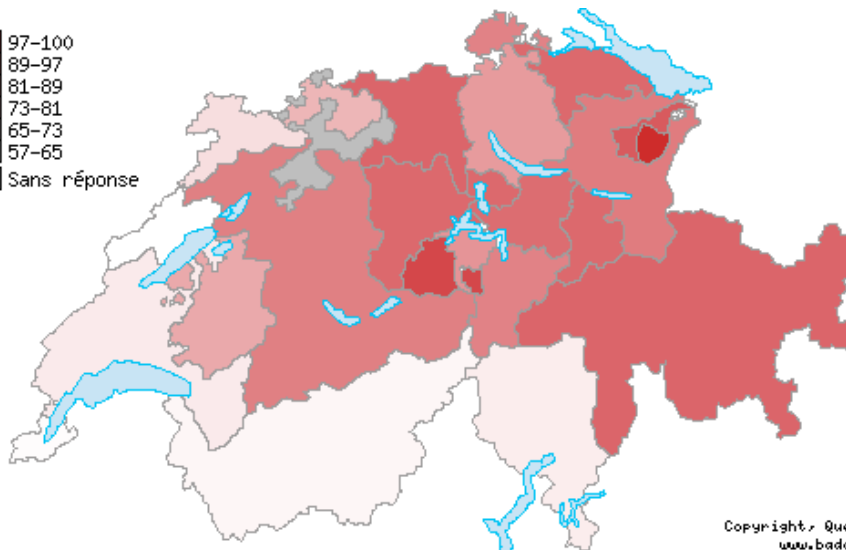

- [Druckversion](#)
- [Excel-Version für Internet](#)
- [im Excel-Format abspeichern](#)

Abrufbar für die Jahre:

Deckungsgrad der Pensionskasse (in %)

Kanton C7.13 - 2008, Deckungsgrad (in %) [vollständiger Wortlaut]
alphabetische Ordnung

1. AG	92.9
2. AI	104.5
3. AR	95.1
4. BE	87.3
5. BL	75.5
6. BS	- [1]
7. FR	78.4
8. GE	57.8 [2]
9. GL	92.2
10. GR	92.8
11. JU	65.3
12. LU	91.9
13. NE	56.7 [3]
14. NW	83.1
15. OW	98.51
16. SG	88
17. SH	86.9
18. SO	- [1]
19. SZ	90.9
20. TG	92
21. TI	61.914
22. UR	87
23. VD	62.5
24. VS	59.4
25. ZG	92
26. ZH	81



Copyright, Quelle:
www.badac.ch

graph / carte

Bemerkung(en):

- [1]: keine Antwort
- [2]: C-C: Taux de couverture de l'acaisse CIA (cf. Rapport annuel 2008) y compris personnel enseignant.
- [3]: C-C: Réponse suite à une relance auprès du canton.

Format(e)

- [Druckversion](#)
- [Excel-Version für Internet](#)
- [im Excel-Format abspeichern](#)

	C7.14a 2008	C7.14b 2008	Titel der Fragen
1. AG	65	65	C7.14a Reglementarisches Rentenalter, Männer [Reglementarisches Rentenalter, - 2008 Männer]
2. AI	65	64	
3. AR	65	64	C7.14b Reglementarisches Rentenalter, Frauen [Reglementarisches Rentenalter, - 2008 Frauen]
4. BE	65	65	
5. BL	64	64	mathematische Funktionen wählen... + wählen... hinzufügen leeren
6. BS	63 ^[1]	63 ^[1]	
7. FR	60	60	statistische Funktionen <input checked="" type="checkbox"/> Sum. <input checked="" type="checkbox"/> Mittel. <input type="checkbox"/> Med. <input type="checkbox"/> St.abw <input checked="" type="checkbox"/> Min. <input checked="" type="checkbox"/> Max. anzeigen
8. GE	65	64	
9. GL	63 ^[2]	63	Grafik Histogramm(e) bars von C7.14a 2008 bis C7.14b 2008 Graph2D C7.14a 2008 und C7.14b 2008
10. GR	65	65	
11. JU	65	64	Bemerkung(en)
12. LU	62	62	
13. NE	62	62	[1] I-C: Antwort aus der Erhebung 2004 abgeleitet.
14. NW	65	65	[2] C-C: zwischen 60 bis 65 möglich.
15. OW	65	64	[3] C-C: Rücktritt ab Alter 58 für Männer und Frauen möglich.
16. SG	63	63	[4] C-C: Age minimum (58 pour certaines catégories de personnel). Age terme: 62. Age max : 65.
17. SH	65	64	[5] Bei der Gruppierung von territorialen Einheiten (z.B.: Gruppieren der Kantone nach der Mehrheitsprache oder der Städte nach Agglomerationen) werden die mathematischen und statistischen Funktionen anhand der aggregierten Daten ausgeführt.
18. SO	63.5 ^[1]	63.5 ^[1]	
19. SZ	65	65	
20. TG	63	63	
21. TI	60	60	
22. UR	65 ^[3]	65	
23. VD	60 ^[4]	60	
24. VS	62	62	
25. ZG	65	65	Format(e) Druckversion Excel-Version für Internet im Excel-Format abspeichern
26. ZH	65	65	
Sum. ^[5]	1655.5	1649.5	
Mittel. ^[5]	63.67	63.44	
Min. ^[5]	60	60	
Max. ^[5]	65	65	

Abrufbar für die Jahre:

Berechnung der Leistungen der Pensionskassen: Primat für die Altersleistungen

Kanton C7.15a - 2008, Primat für die Altersleistungen [vollständiger Wortlaut]
alphabetische Ordnung

FrageTyp: LISTE

1=Leistungsprimat

2=Beitragsprimat

1. AG	2
2. AI	2
3. AR	2
4. BE	1
5. BL	1
6. BS	1 [1]
7. FR	1 [2]
8. GE	1
9. GL	2
10. GR	2
11. JU	1
12. LU	2
13. NE	1
14. NW	2
15. OW	2
16. SG	1
17. SH	2
18. SO	1 [1]
19. SZ	2
20. TG	2
21. TI	1
22. UR	2
23. VD	1
24. VS	1
25. ZG	2
26. ZH	2

- 1=Leistung...
- 2=Beitrags...
- Sans réponse



Copyright, Quelle:
www.badac.ch

graph / carte

Bemerkung(en):

[1]: I-C: Antwort aus der Erhebung 2004 abgeleitet.

[2]: C-C: primauté des prestations sur le salaire moyen de carrière valorisé.

Format(e)

[Druckversion](#)

[Excel-Version für Internet](#)

[im Excel-Format abspeichern](#)

Abrufbar für die Jahre: **Berechnung der Leistungen der Pensionskassen: Primat für die Risikoleistungen**

Kanton C7.15b - 2008, Primat für die Risikoleistungen [[vollständiger Wortlaut](#)]
alphabetische Ordnung

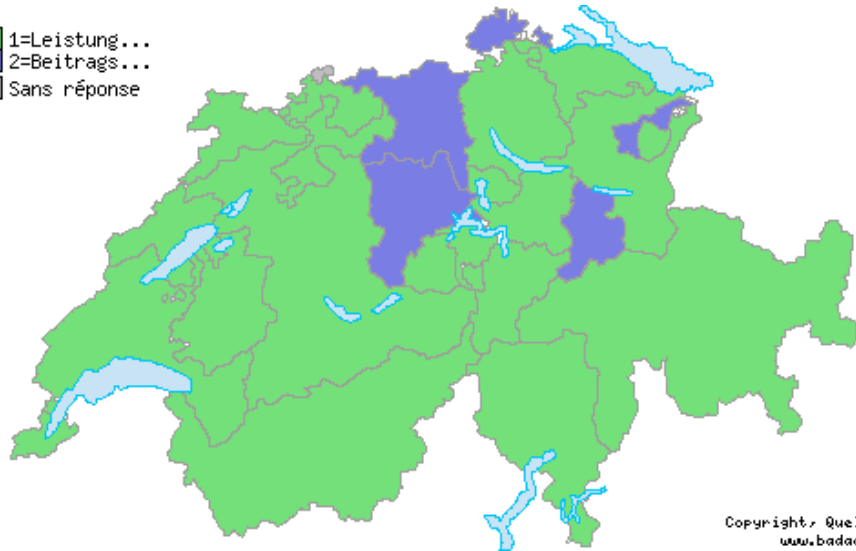
Fragetyp: LISTE

1=Leistungsprimat

2=Beitragsprimat

1. AG	2
2. AI	1
3. AR	2
4. BE	1
5. BL	1
6. BS	- [1]
7. FR	1 [2]
8. GE	1
9. GL	2
10. GR	1
11. JU	1
12. LU	2
13. NE	1
14. NW	1
15. OW	1
16. SG	1
17. SH	2
18. SO	1 [3]
19. SZ	1
20. TG	1
21. TI	1
22. UR	1
23. VD	1
24. VS	1
25. ZG	1
26. ZH	1

■ 1=Leistung...
■ 2=Beitrags...
■ Sans réponse



Copyright, Quelle:
www.badac.ch

graph / carte

Bemerkung(en):

[1]: keine Antwort

[2]: C-C: mais calcul de la prestation en cas de risque comme ci-dessus.

[3]: I-C: Antwort aus der Erhebung 2004 abgeleitet.

Format(e)[Druckversion](#)[Excel-Version für Internet](#)[im Excel-Format abspeichern](#)

Abrufbar für die Jahre: 2008

Organisationsform der kantonale Aufsichtsbehörde über die Pensionskassen

Kanton C7.16 - 2008 [vollständiger Wortlaut]

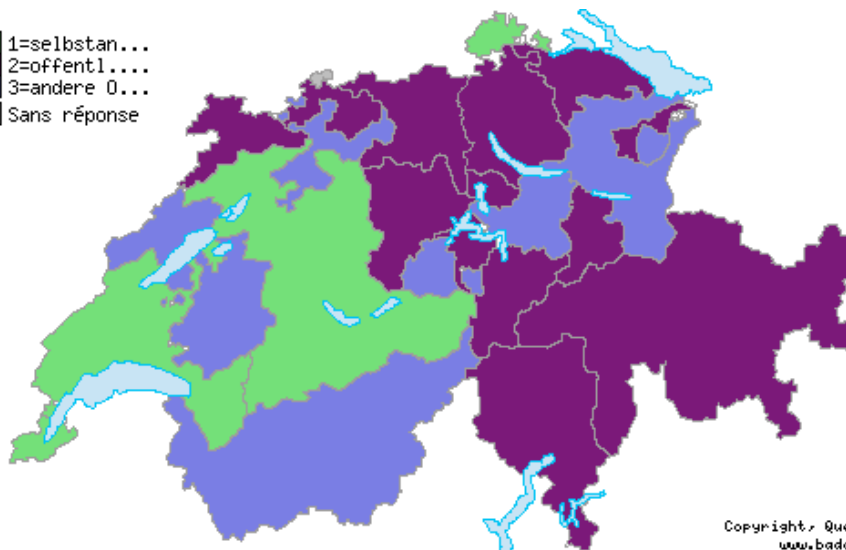
alphabetische Ordnung

Fragetyp: LISTE

- 1=selbständiges Amt
 2=öffentl.-rechtl. Anstalt
 3=andere Organisationsform

1. AG	2
2. AI	3 [1]
3. AR	2 [2]
4. BE	1 [3]
5. BL	2
6. BS	- [4]
7. FR	3
8. GE	1 [5]
9. GL	2
10. GR	2
11. JU	2
12. LU	2
13. NE	3 [6]
14. NW	2
15. OW	3
16. SG	3 [7]
17. SH	1
18. SO	3 [8]
19. SZ	3
20. TG	2
21. TI	2
22. UR	2
23. VD	1
24. VS	3
25. ZG	2
26. ZH	2

1=selbstan...
 2=öffentl....
 3=andere O...
 Sans réponse



Copyright, Quelle:
 www.badac.ch

graph / carte

Bemerkung(en):

- [1]: C-C: Antwort auf Nachfrage beim Kanton.
 [2]: C-C: Ostschweizer BVG- und Stiftungsaufsicht, St. Gallen.
 [3]: C-C: Organisatorisch untersteht das Amt für Sozialversicherung und Stiftungsaufsicht (ASVS) der Justiz-, Gemeinde- und Kirchendirektion. Fachlich untersteht das ASVS der Oberaufsicht des Bundes (Bundesrat).
 [4]: keine Antwort
 [5]: C-C: office indépendant de l'administration (rattachement administratif au CE).
 [6]: C-C: Service de l'Etat.
 [7]: C-C: Regionale Aufsicht: Ostschweizer BVG- und Stiftungsaufsicht.
 [8]: I-C: Antwort aus der Erhebung 2004 abgeleitet.

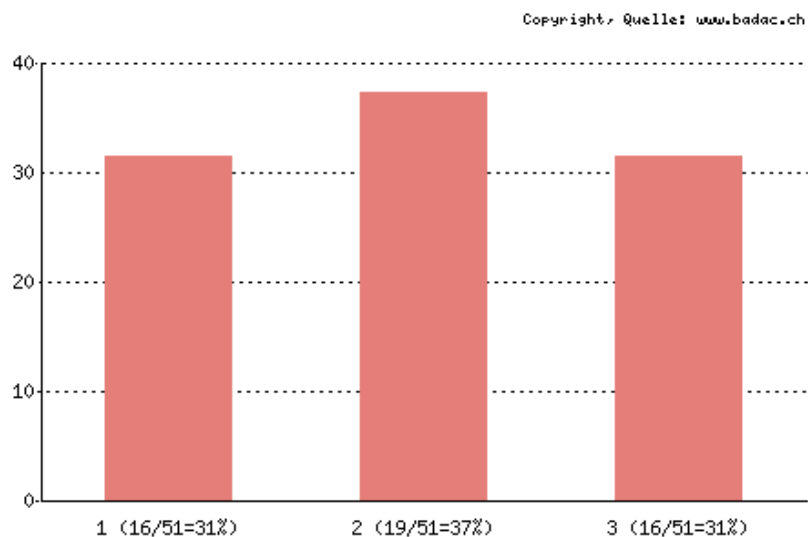
Format(e)

- [Druckversion](#)
[Excel-Version für Internet](#)
[im Excel-Format abspeichern](#)

Abrufbar für die Jahre:

Kanton **Arbeitgebervertreter innerhalb der öffentlichen Pensionskasse (mehrere Antw. möglich)**
 C7.17 - 2008 [vollständiger Wortlaut]
 alphabetische Ordnung
 Fragetyp: LISTE
 1=Regierungsmitglieder
 2=Personen aus der Verwaltung
 3=externe Personen

1. AG	3	
	2	
2. AI		1
3. AR	3	
	1	
4. BE		2
	3	
5. BL	2	
	1	
6. BS		- [1]
	3	
7. FR	2	
	1	
	3	
8. GE	2 [2]	
	3	
9. GL	2	
	1	
	3	
10. GR	2	
	1	
11. JU	3	
	2	
12. LU	3	
	2	
13. NE		1 [3]
14. NW		2
	3	
15. OW	2	
	1	
	3	
16. SG	2	
	1	
17. SH	2	
	1	
18. SO		1 [4]
	3	
19. SZ	2	
	1	
20. TG		2
	3	
21. TI	2	
	1	
	3	
22. UR	1	
23. VD		2
24. VS		3
	1	
25. ZG	2	



graph

3
1
26. ZH 2

Bemerkung(en):

[1]: keine Antwort

[2]: C-C: mélange d'externes et de fonctionnaires (le Conseiller d'Etat en charge du DF ne siège plus).

[3]: C-C: la réponse 2 (personnes de l'administration) est également correcte.

[4]: I-C: Antwort aus der Erhebung 2004 abgeleitet.

Format(e)

[Druckversion](#)

[Excel-Version für Internet](#)

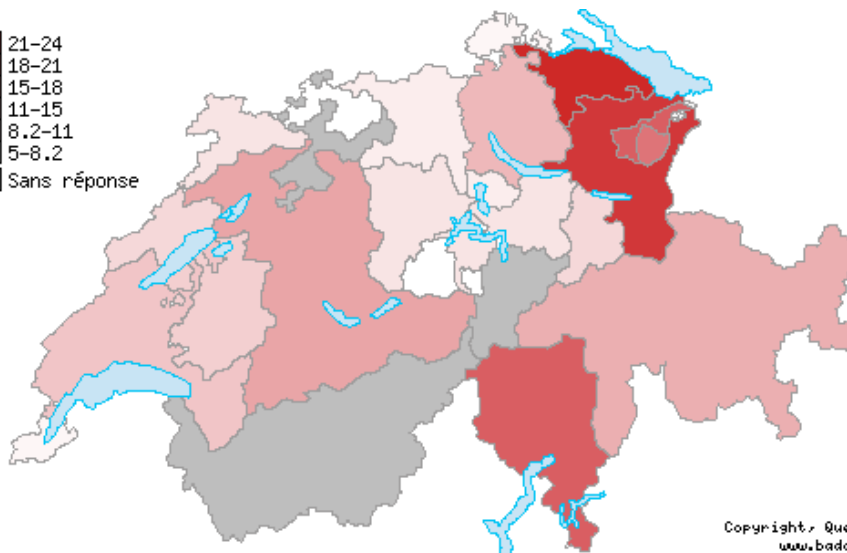
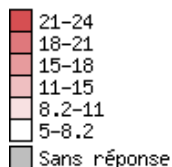
[im Excel-Format abspeichern](#)

4. Interkantonale Zusammenarbeit

Anzahl Regionalkonferenzen (der kantonalen Direktoren)

C4.30a - 2008, Anzahl Regionalkonferenzen (der kantonalen Direktoren) . Mit politischer Zielsetzung, bestehend aus Regierungsräten (mit weniger als 26 Kantonen = schweizerische Konferenzen) [**vollständiger Wortlaut**]
alphabetische Ordnung

1. AG	7
2. AI	18
3. AR	20 [1]
4. BE	14
5. BL	5 [2]
6. BS	- [3]
7. FR	10
8. GE	6 [4]
9. GL	9
10. GR	13 [1]
11. JU	8
12. LU	8 [5]
13. NE	9 [6]
14. NW	8
15. OW	5
16. SG	23
17. SH	6
18. SO	- [3]
19. SZ	8
20. TG	24
21. TI	20
22. UR	- [3]
23. VD	11
24. VS	- [3]
25. ZG	7
26. ZH	12



Copyright, Quelle:
www.badac.ch

graph / carte

Bemerkung(en):

- [1]: C-C: Antwort auf Nachfrage beim Kanton.
- [2]: C-C: zum Teil Schätzungen.
- [3]: keine Antwort
- [4]: C-C: voir annexe.
- [5]: C-C: Nicht vollständig, Statistiken werden nicht erhoben.
- [6]: C-C: Informations non disponibles pour les autres rubriques.

Format(e)

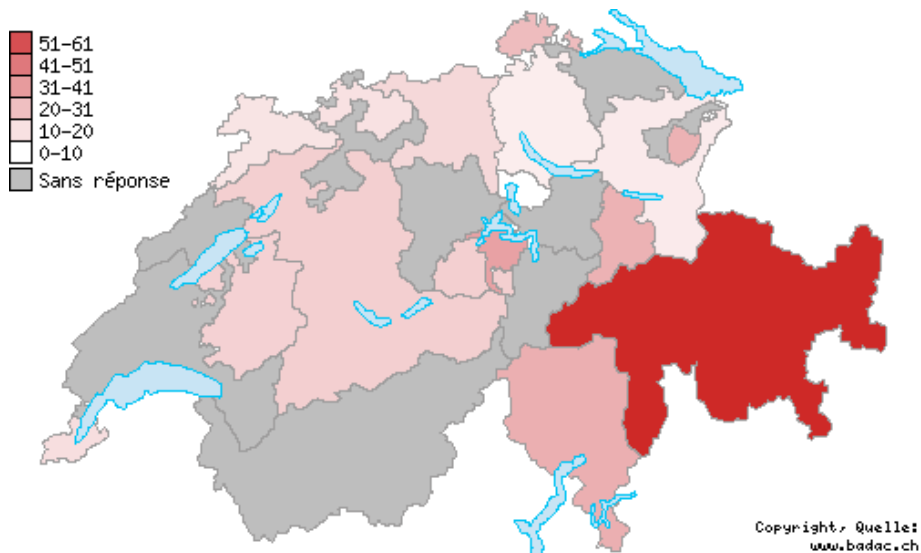
- [Druckversion](#)
- [Excel-Version für Internet](#)
- [im Excel-Format abspeichern](#)

Anzahl administrativer sektorieller Konferenzen

C4.30b - 2008, Anzahl administrativer sektorieller Konferenzen. Mit technischer Zielsetzung, Konferenzen hoher Funktionäre, (z.B. Departementsekretäre, Personalchefs, Chefbeamte des Strafvollzugs usw.) NB Ohne Regierungsräte [vollständiger Wortlaut]

alphabetische Ordnung

1. AG	13
2. AI	25
3. AR	- [1]
4. BE	16 [2]
5. BL	10
6. BS	- [1]
7. FR	15
8. GE	11
9. GL	25 [3]
10. GR	61 [4]
11. JU	9
12. LU	- [1]
13. NE	- [1]
14. NW	30
15. OW	16
16. SG	7
17. SH	22
18. SO	- [1]
19. SZ	- [1]
20. TG	- [1]
21. TI	26
22. UR	- [1]
23. VD	- [1] [5]
24. VS	- [1]
25. ZG	0
26. ZH	6



graph / carte

Bemerkung(en):

[1]: keine Antwort

[2]: C-C: Frage C4.30b wurde die Schweiz. Staatsschreiberkonferenz nicht mit eingerechnet.

[3]: C-C: ungefähr.

[4]: C-C: Antwort auf Nachfrage beim Kanton.

[5]: C-C: Nombre de conférences administratives sectorielles impossible à déterminer. Plus de 100 probablement.

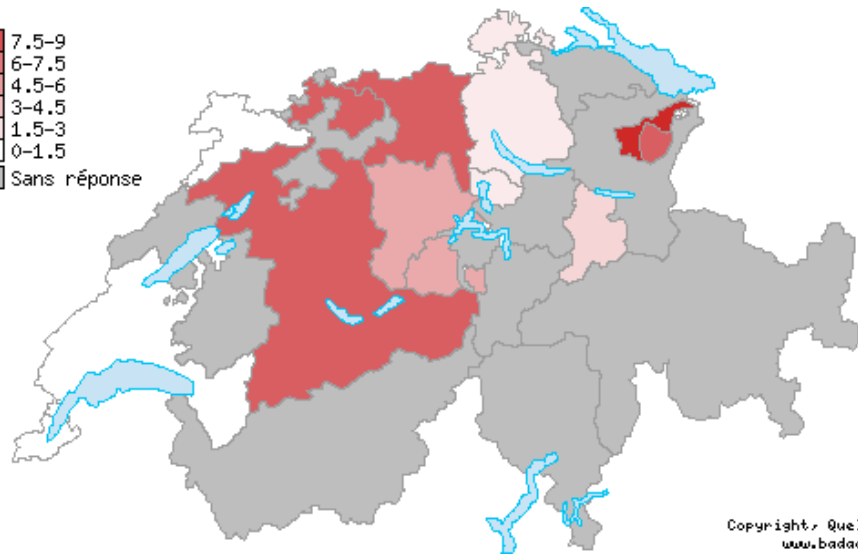
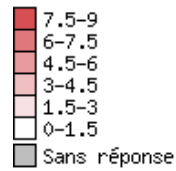
Format(e)

[Druckversion](#)

[Excel-Version für Internet
im Excel-Format abspeichern](#)

Anzahl interkantonalen öffentlich rechtlicher KörperschaftenC4.30c - 2008, Anzahl interkantonalen öffentlich rechtlicher Körperschaften [vollständiger Wortlaut]
alphabetische Ordnung

Kanton	Anzahl
1. AG	7
2. AI	7
3. AR	9
4. BE	7
5. BL	7
6. BS	- [1]
7. FR	- [1]
8. GE	0
9. GL	2
10. GR	- [1]
11. JU	0
12. LU	4
13. NE	- [1]
14. NW	- [1]
15. OW	4
16. SG	- [1]
17. SH	1
18. SO	- [1]
19. SZ	- [1]
20. TG	- [1]
21. TI	- [1]
22. UR	- [1]
23. VD	0
24. VS	- [1]
25. ZG	1
26. ZH	1

Copyright, Quelle:
www.badac.ch

graph / carte

Bemerkung(en):

[1]: keine Antwort

Format(e)

[Druckversion](#)
[Excel-Version für Internet](#)
[im Excel-Format abspeichern](#)

Anzahl interkantonalen öffentlich rechtlicher Verbände

Kanton C4.30d - 2008, Anzahl interkantonalen öffentlich rechtlicher Verbände [vollständiger Wortlaut]
alphabetische Ordnung

1. AG	0
2. AI	5
3. AR	3
4. BE	1
5. BL	2
6. BS	- [1]
7. FR	- [1]
8. GE	0
9. GL	3
10. GR	- [1]
11. JU	0
12. LU	- [1]
13. NE	- [1]
14. NW	- [1]
15. OW	4
16. SG	- [1]
17. SH	0
18. SO	- [1]
19. SZ	- [1]
20. TG	- [1]
21. TI	16
22. UR	- [1]
23. VD	0
24. VS	- [1]
25. ZG	- [1]
26. ZH	0

Bemerkung(en):

[1]: keine Antwort

Format(e)

[Druckversion](#)

[Excel-Version für Internet](#)

[im Excel-Format abspeichern](#)



graph / carte

Anzahl interkantonalen öffentlich rechtlicher Stiftungen

Kanton C4.30e - 2008, Anzahl interkantonalen öffentlich rechtlicher Stiftungen [[vollständiger Wortlaut](#)]
alphabetische Ordnung

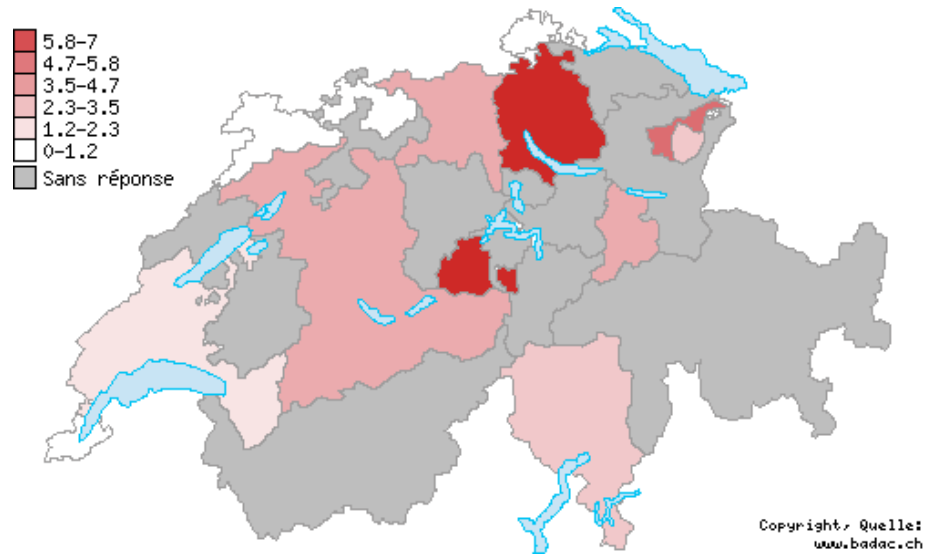
1. AG	3
2. AI	2
3. AR	5
4. BE	3
5. BL	0
6. BS	- [1]
7. FR	- [1]
8. GE	0
9. GL	3
10. GR	- [1]
11. JU	0
12. LU	- [1]
13. NE	- [1]
14. NW	- [1]
15. OW	7
16. SG	- [1]
17. SH	0
18. SO	- [1]
19. SZ	- [1]
20. TG	- [1]
21. TI	2
22. UR	- [1]
23. VD	1
24. VS	- [1]
25. ZG	- [1]
26. ZH	7

Bemerkung(en):

[1]: keine Antwort

Format(e)

[Druckversion](#)
[Excel-Version für Internet](#)
[im Excel-Format abspeichern](#)

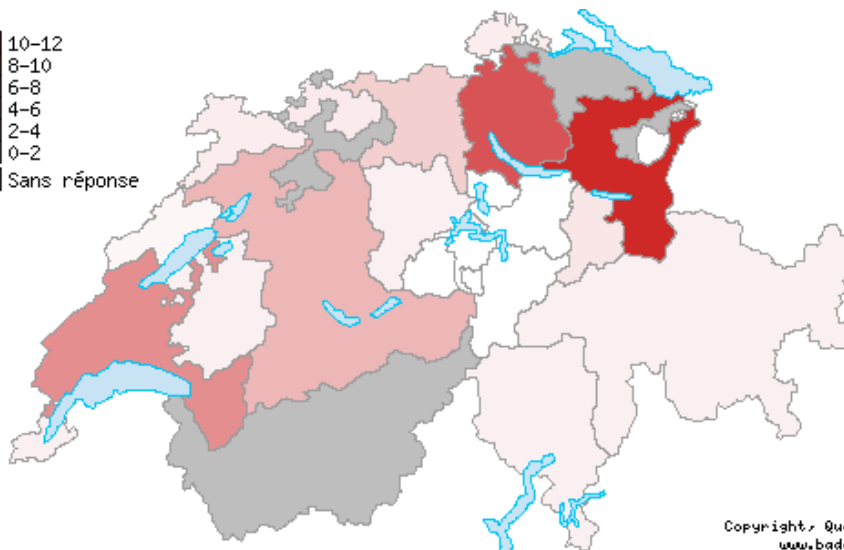
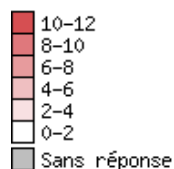


graph / carte

Anzahl Personen (in VZS) um die Verbindung mit den interkantonalen Organisationen sicherzustellen

Kanton C4.31 - 2008, Anzahl Personen (in VZS) um die Verbindung mit den interkantonalen Organisationen sicherzustellen [vollständiger Wortlaut]
alphabetische Ordnung

1. AG	3.1
2. AI	0.1
3. AR	- [1]
4. BE	4.7
5. BL	1.5
6. BS	- [1]
7. FR	1
8. GE	1 [2]
9. GL	1.6
10. GR	1 [3]
11. JU	1.2
12. LU	1
13. NE	0.7 [4]
14. NW	0
15. OW	0
16. SG	12
17. SH	1.3
18. SO	- [1]
19. SZ	0
20. TG	- [1] [5]
21. TI	1
22. UR	0
23. VD	7 [6]
24. VS	- [1]
25. ZG	0
26. ZH	10 [7]



Copyright, Quelle:
www.badac.ch

graph / carte

Bemerkung(en):

[1]: keine Antwort

[2]: C-C: Il n'y a pas d'ETP spécialement engagée pour assurer le relais avec les organisations. Un rapide calcul nous amène toutefois à estimer que c'est la valeur d'environ 1 ETP qui est consacré aux aspects de liaison.

[3]: C-C: Für zentrale Koordinationsarbeiten.

[4]: C-C: Une personne travaillant à 70% est spécifiquement chargée de ce relais. Par contre, dans les départements, d'autres personnes peuvent consacrer une petite partie de leur temps de travail à ces relations mais le chiffre en EPT n'est pas disponible.

[5]: C-C: Aufgaben sind in der Staatskanzlei und den Departementen verteilt.

[6]: C-C: Impossible à déterminer. Dans chaque département, un ou plusieurs collaborateurs traitent les dossiers des conférences intercantionales. On peut partir de l'idée que cela pourrait correspondre à environ 1 EPT par département, soit 7 EPT (ordre d'idée).

[7]: C-C: Schätzung.

Format(e)

[Druckversion](#)

[Excel-Version für Internet](#)

[im Excel-Format abspeichern](#)

Anzahl Vereinbarungen mit Lastenausgleich in Kraft am 31.12.2008

Kanton C4.41 - 2008, Anzahl Vereinbarungen mit Lastenausgleich in Kraft am 31.12.2008 [vollständiger Wortlaut]
alphabetische Ordnung

1. AG	0 [1]
2. AI	16
3. AR	0 [2]
4. BE	0
5. BL	1
6. BS	- [3]
7. FR	0
8. GE	0
9. GL	- [3]
10. GR	1
11. JU	0
12. LU	- [3] [4]
13. NE	- [3] [5]
14. NW	- [3]
15. OW	- [3]
16. SG	- [3] [6]
17. SH	20
18. SO	- [3]
19. SZ	- [3]
20. TG	34
21. TI	1
22. UR	1
23. VD	12 [7]
24. VS	- [3]
25. ZG	11
26. ZH	11



Copyright, Quelle:
www.badac.ch

graph / carte

Bemerkung(en):

[1]: C-C: Zu Vereinbarungen mit Lastenausgleich: nur diejenigen im Rahmen des NFA.

[2]: C-C: (2) Vbg ohne LA am 31.12.08 = 50; Zahl ist höher und unbestimmt.

[3]: keine Antwort

[4]: C-C: Keine entsprechende Erhebung.

[5]: C-C: Informations non disponibles.

[6]: C-C: Am 31.12.2008 waren 57 Vereinbarungen in Kraft. Dazu ob es sich um Vereinbarungen mit oder ohne LA handelt kann keine Angabe gemacht werden.

[7]: C-C: Ne sont comptabilisées que les conventions publiées au Recueil systématique de la législation vaudoise (RSV). Les réponses ne sont qu'indicatives, de nombreuses conventions n'étant pas publiées au RSV.

Format(e)

[Druckversion](#)

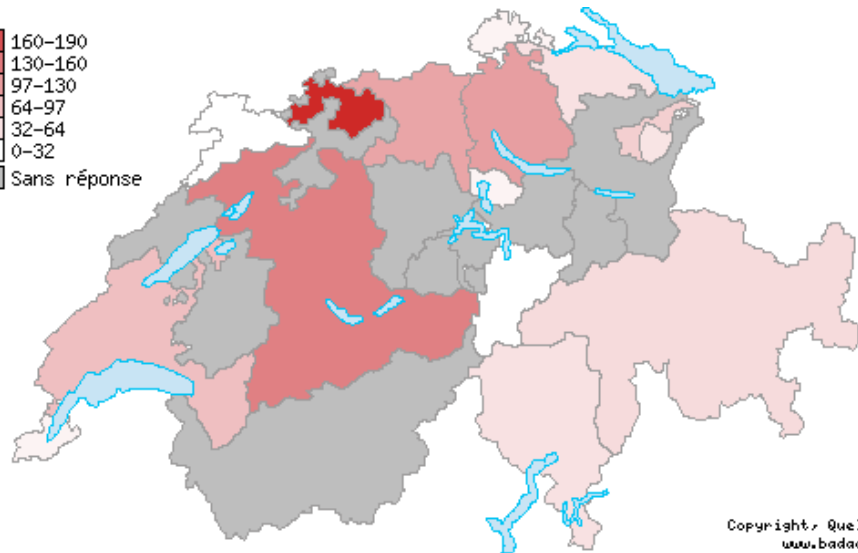

[Excel-Version für Internet](#)

[im Excel-Format abspeichern](#)

Anzahl Vereinbarungen ohne Lastenausgleich in Kraft am 31.12.2008

Kanton C4.41a - 2008, Anzahl Vereinbarungen ohne Lastenausgleich in Kraft am 31.12.2008 [vollständiger Wortlaut]
alphabetische Ordnung

1. AG	90
2. AI	30
3. AR	50
4. BE	124
5. BL	193
6. BS	- [1]
7. FR	- [1]
8. GE	15
9. GL	- [1]
10. GR	39
11. JU	0
12. LU	- [1]
13. NE	- [1]
14. NW	- [1]
15. OW	- [1]
16. SG	- [1]
17. SH	14
18. SO	- [1]
19. SZ	- [1]
20. TG	33
21. TI	31
22. UR	0
23. VD	66
24. VS	- [1]
25. ZG	15
26. ZH	95



Copyright, Quelle:
www.badac.ch

graph / carte

Bemerkung(en):

[1]: keine Antwort

Format(e)

[Druckversion](#)

[Excel-Version für Internet](#)

[im Excel-Format abspeichern](#)

Anzahl Vereinbarungen mit Lastenausgleich verabschiedet zwischen dem 1.1. und dem 31.12.2008

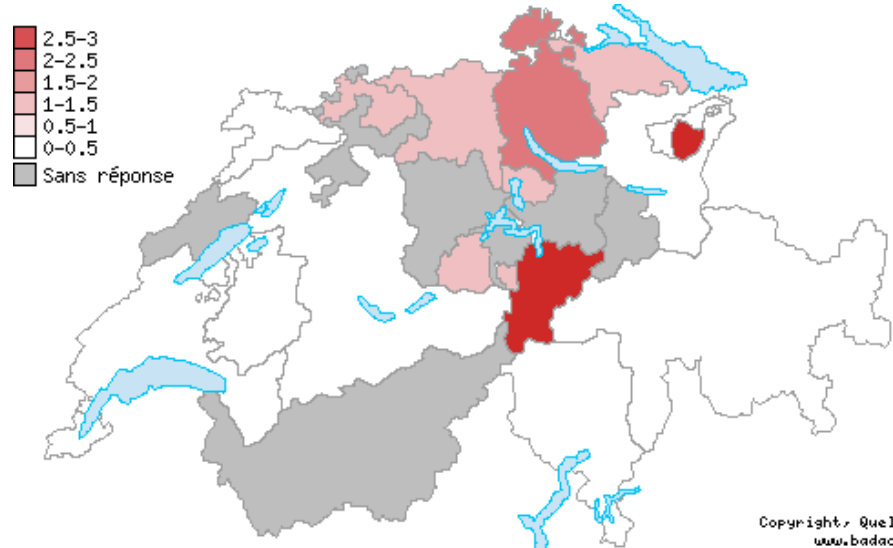
C4.41c - 2008, Anzahl Vereinbarungen mit Lastenausgleich verabschiedet zwischen dem 1.1. und dem 31.12.2008 [vollständiger Wortlaut]

alphabetische Ordnung

Kanton	Anzahl
1. AG	1
2. AI	3
3. AR	0
4. BE	0
5. BL	1
6. BS	- [1]
7. FR	0
8. GE	0
9. GL	- [1]
10. GR	0
11. JU	0
12. LU	- [1]
13. NE	- [1]
14. NW	- [1]
15. OW	1
16. SG	0
17. SH	2
18. SO	- [1]
19. SZ	- [1]
20. TG	1
21. TI	0
22. UR	3
23. VD	0
24. VS	- [1]
25. ZG	1
26. ZH	2

Bemerkung(en):

[1]: keine Antwort

Format(e)[Druckversion](#)[Excel-Version für Internet](#)[im Excel-Format abspeichern](#)

graph / carte

Anzahl Vereinbarungen mit über 17 Kantonen, mit Lastenausgleich in Kraft a 31.12.2008

C4.42 - 2008, Anzahl Vereinbarungen mit über 17 Kantonen, mit Lastenausgleich in Kraft a

31.12.2008 [vollständiger Wortlaut]

alphabetische Ordnung

Kanton	
1. AG	0
2. AI	6
3. AR	0
4. BE	0
5. BL	1
6. BS	- [1]
7. FR	0
8. GE	0
9. GL	- [1]
10. GR	1
11. JU	0
12. LU	- [1] [2]
13. NE	- [1] [3]
14. NW	- [1]
15. OW	0
16. SG	- [1] [4]
17. SH	8
18. SO	- [1]
19. SZ	- [1]
20. TG	14
21. TI	- [1] [5]
22. UR	- [1]
23. VD	3
24. VS	- [1]
25. ZG	15
26. ZH	4

Copyright, Quelle:
www.badac.ch

graph / carte

Bemerkung(en):

[1]: keine Antwort

[2]: C-C: Keine entsprechende Statistik.

[3]: C-C: Informations non disponibles.

[4]: C-C: Keine Angabe möglich.

[5]: C-C: Non conosciamo la risposta.

Format(e)[Druckversion](#)[Excel-Version für Internet](#)[im Excel-Format abspeichern](#)

Anzahl Vereinbarungen mit über 17 Kantonen, ohne Lastenausgleich in Kraft am 31.12.2008

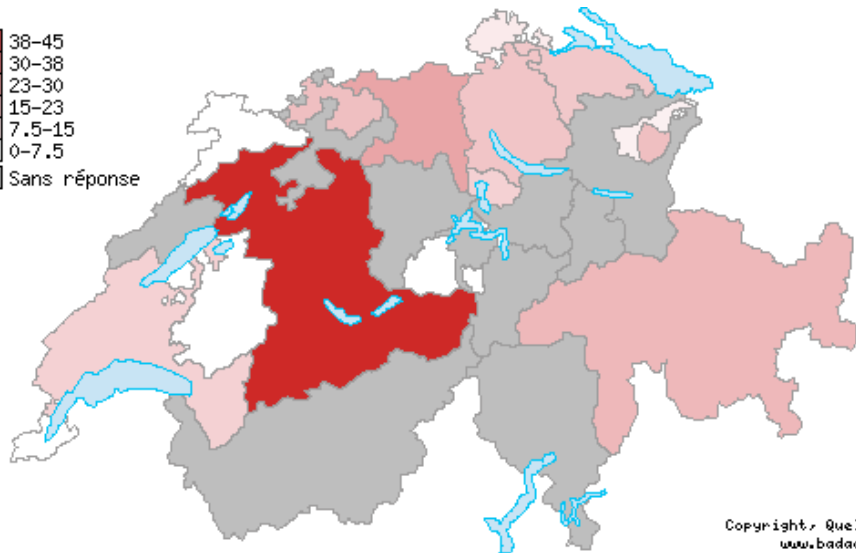
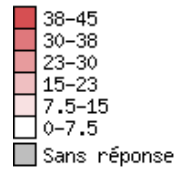
C4.43 - 2008, Anzahl Vereinbarungen mit über 17 Kantonen, ohne Lastenausgleich in Kraft am 31.12.2008 [vollständiger Wortlaut]

alphabetische Ordnung

Kanton	Anzahl
1. AG	21
2. AI	15
3. AR	4
4. BE	45
5. BL	15
6. BS	- [1]
7. FR	0
8. GE	0
9. GL	- [1]
10. GR	17
11. JU	0
12. LU	- [1]
13. NE	- [1]
14. NW	- [1]
15. OW	0
16. SG	- [1]
17. SH	5
18. SO	- [1]
19. SZ	- [1]
20. TG	13
21. TI	- [1]
22. UR	- [1]
23. VD	11
24. VS	- [1]
25. ZG	11
26. ZH	14

Bemerkung(en):

[1]: keine Antwort

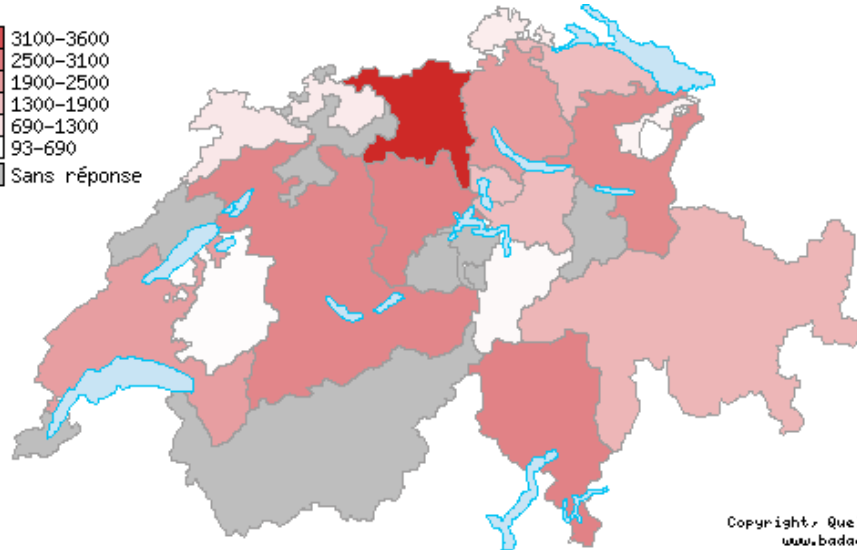

Format(e)[Druckversion](#)[Excel-Version für Internet](#)[im Excel-Format abspeichern](#)Copyright, Quelle:
www.badac.ch

graph / carte

Anzahl Studierende im Rahmen des interkantonalen Abkommens IUV

Kanton C4.44a - 2008, Anzahl Studierende im Rahmen des interkantonalen Abkommens IUV [vollständiger Wortlaut]
alphabetische Ordnung

1. AG	3645.5
2. AI	93
3. AR	354 [1]
4. BE	2264 [2]
5. BL	490
6. BS	- [3]
7. FR	161
8. GE	- [3]
9. GL	- [3] [4]
10. GR	1472
11. JU	599 [5]
12. LU	2314
13. NE	- [3] [6]
14. NW	- [3]
15. OW	- [3]
16. SG	2221
17. SH	468
18. SO	- [3]
19. SZ	1353
20. TG	1370
21. TI	2302
22. UR	230
23. VD	1865
24. VS	- [3]
25. ZG	1278
26. ZH	1940



Copyright, Quelle:
www.badac.ch

graph / carte

Bemerkung(en):

- [1]: C-C: Die Zahl bei 'andere interkantonale Abkommen' bezieht sich auf die Tertiärstufe und beinhaltet auch die Fachschulvereinbarung.
- [2]: C-C: Studierende anderer Abkommen: 110 Mittelschulen; 2930 Berufliche Grundbildung; 1000 Höhere Berufsbildung; 98 Schweizerische Hochschule für Landwirtschaft und 22 Hochschule für Heilpädagogik ZH.
- [3]: keine Antwort
- [4]: C-C: es wird keine Statistik geführt.
- [5]: C-C: AIU = calcul sur un semestre du 01.03 au 31.08.2008 / AHES = tous les étudiants JU qui suivent une HES. Tous ne sont pas soumis à l'AHES car il y a aussi les étudiants de la HES-SO dont le Jura est membre et de la HEP BEJUNE.
- [6]: C-C: Informations non disponibles.

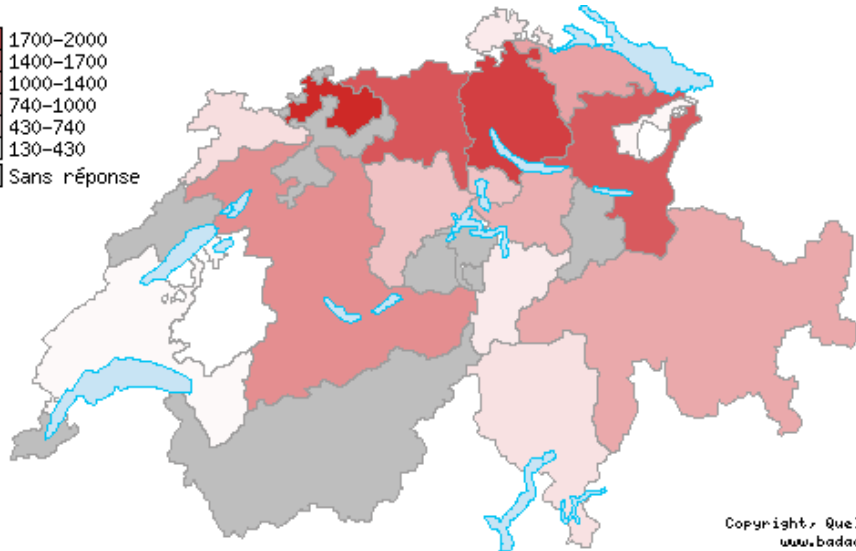

Format(e)

[Druckversion](#)
[Excel-Version für Internet](#)
[im Excel-Format abspeichern](#)

Anzahl Studierende im Rahmen des interkantonalen Abkommens FHV

Kanton C4.44b - 2008, Anzahl Studierende im Rahmen des interkantonalen Abkommens FHV [vollständiger Wortlaut]
alphabetische Ordnung

1. AG	1641
2. AI	125
3. AR	218
4. BE	1184
5. BL	1969
6. BS	- [1]
7. FR	141
8. GE	- [1]
9. GL	- [1]
10. GR	956
11. JU	447
12. LU	716
13. NE	- [1]
14. NW	- [1]
15. OW	- [1]
16. SG	1596
17. SH	341
18. SO	- [1]
19. SZ	911
20. TG	1023
21. TI	437
22. UR	351
23. VD	191 [2]
24. VS	- [1]
25. ZG	734
26. ZH	1820



Copyright, Quelle:
www.badac.ch

graph / carte

Bemerkung(en):

[1]: keine Antwort

[2]: C-C cf. mail du 3. mars 2010.

Format(e)

[Druckversion](#)

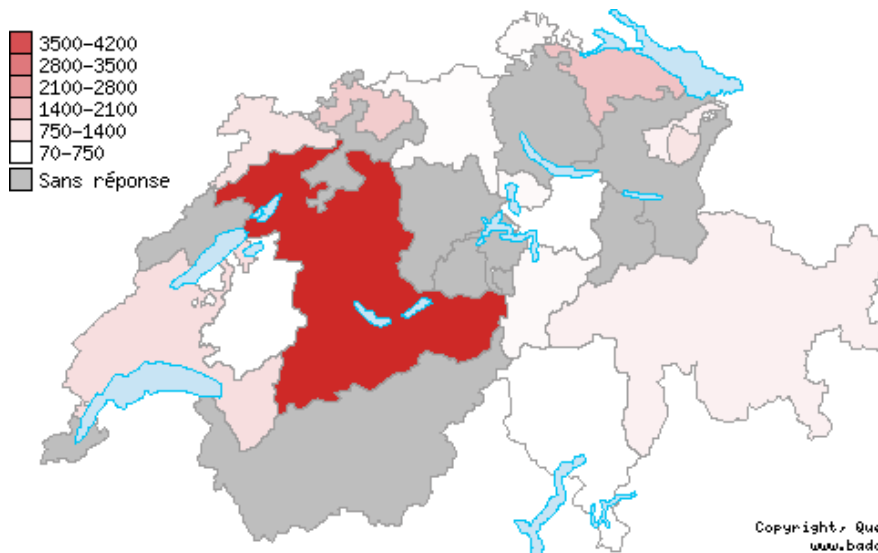
[Excel-Version für Internet](#)

[im Excel-Format abspeichern](#)

Anzahl Studierende im Rahmen anderer interkantonaler Abkommen

Kanton C4.44c - 2008, Anzahl Studierende im Rahmen anderer interkantonaler Abkommen [[vollständiger Wortlaut](#)]
alphabetische Ordnung

1. AG	180
2. AI	671
3. AR	425
4. BE	4160
5. BL	1200
6. BS	- [1]
7. FR	70
8. GE	- [1]
9. GL	- [1]
10. GR	428
11. JU	677
12. LU	- [1]
13. NE	- [1]
14. NW	- [1]
15. OW	- [1]
16. SG	- [1]
17. SH	191 [2]
18. SO	- [1]
19. SZ	87
20. TG	1404
21. TI	119
22. UR	222
23. VD	804 [3]
24. VS	- [1]
25. ZG	210
26. ZH	- [1] [4]



graph / carte

Bemerkung(en):

[1]: keine Antwort

[2]: C-C: andere Abkommen: Höh. Fachschulen, Mittelschulen, Hochbegabte.

[3]: C-C: le mécanisme financier HES-SO se substitue à l'AHES.

[4]: C-C: Weitere Zahlungen erfolgen im Rahmen der interkantonalen Fachschulvereinbarung FSV.

Format(e)[Druckversion](#)[Excel-Version für Internet](#)[im Excel-Format abspeichern](#)