

FAITS – Suisse

La richesse des Nations (1)

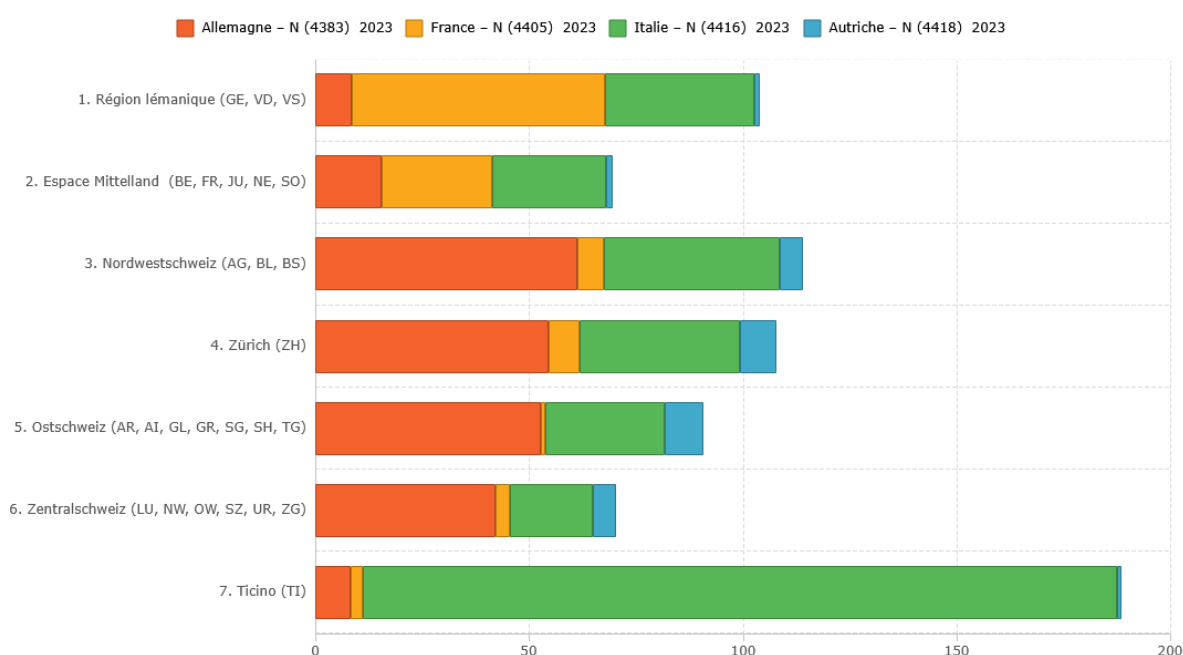
Nos voisins européens : tour d’horizon par nationalité

04.04.2025 – Parmi les 872'000 ressortissants étrangers issus des Pays-frontières résidents en Suisse, les Italiens et les Allemands sont les plus nombreux, largement devant les Français et les Autrichiens. La plus forte augmentation s’observe pour les Français au cours des dix dernières années (+57%, soit + 57'121), alors que la croissance est plus modérée pour les Allemands et les Italiens ou les Autrichiens (+15%, +40'663, respectivement + 44'705 et +7200). La nouvelle base de données CHstat permet de visualiser les résultats sous forme de Tables, de Trends et de Charts, avec des options de standardisation et de régionalisation puissantes.

Editeur : Association ESEHA - ESSSA

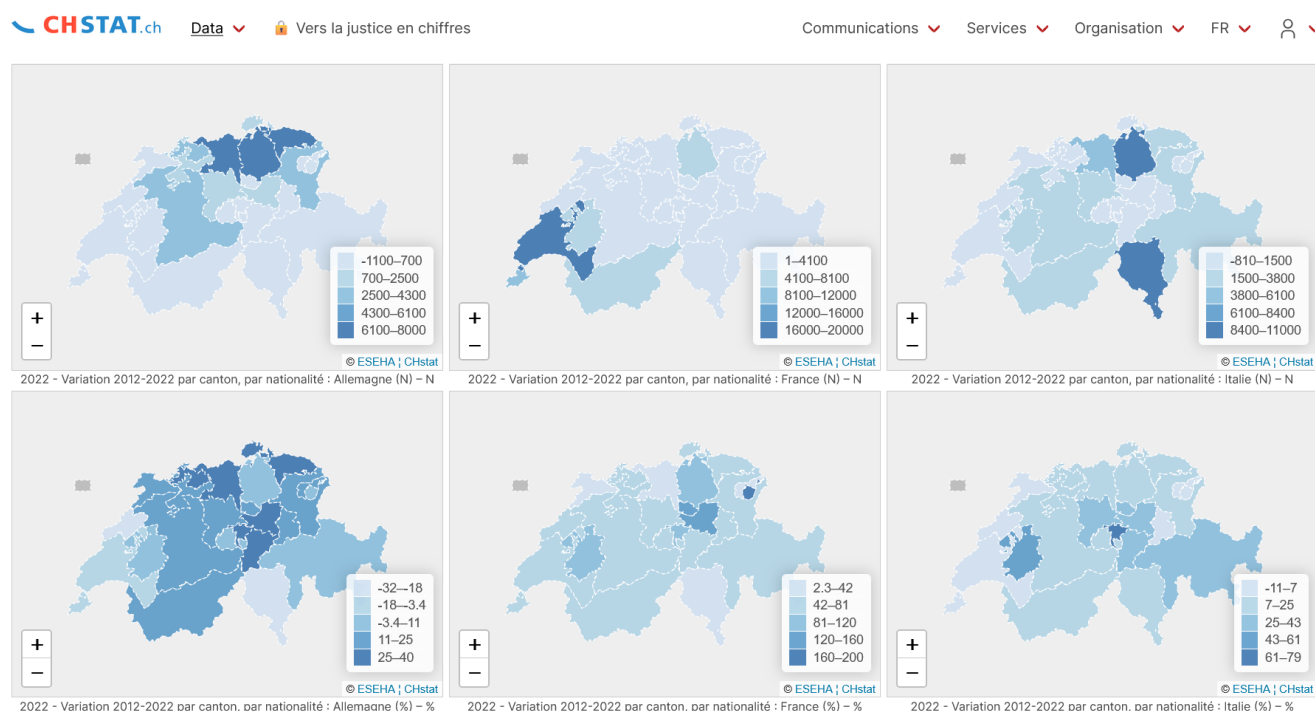
Nous inaugurons ici une nouvelle série « **FAITS – Suisse** » dont le premier numéro est consacré à « La Richesse des Nations » en partant à la découverte de la **composition des habitants de nationalité étrangère résidents en Suisse**. Nos voisins dans le quotidien sont des **ressortissants allemands, autrichiens, français ou encore italiens** confirmant la diversité de notre pays. Ils participent à sa prospérité et à l'affirmation de l'identité nationale. En 2023, **872'000 personnes** étaient originaires des pays frontières: *Italie* (39%, 338'050), *Allemagne* (37%, 323'574), *France* (19%, 163'670) et *Autriche* (5%, 47'177). Quelle est la prévalence de ces nationalités par canton, comment a-t-elle évolué depuis l'introduction des accords bilatéraux en 2002? Quelle a été la variation absolue et relative au cours des dix dernières années (2012-2022)? CHstat permet en quelques clics de répondre à ce type de questions sous forme de [tables](#), de [cartes](#), de [trends](#) ou de [graphiques](#).

Fig. 1 Prévalence cumulée des ressortissants des pays frontières selon la nationalité 2023, p. 1000 habitants, classification par grandes régions



Source : OFS, calculs propres ([4313](#)) ; © ESEHA | CHstat

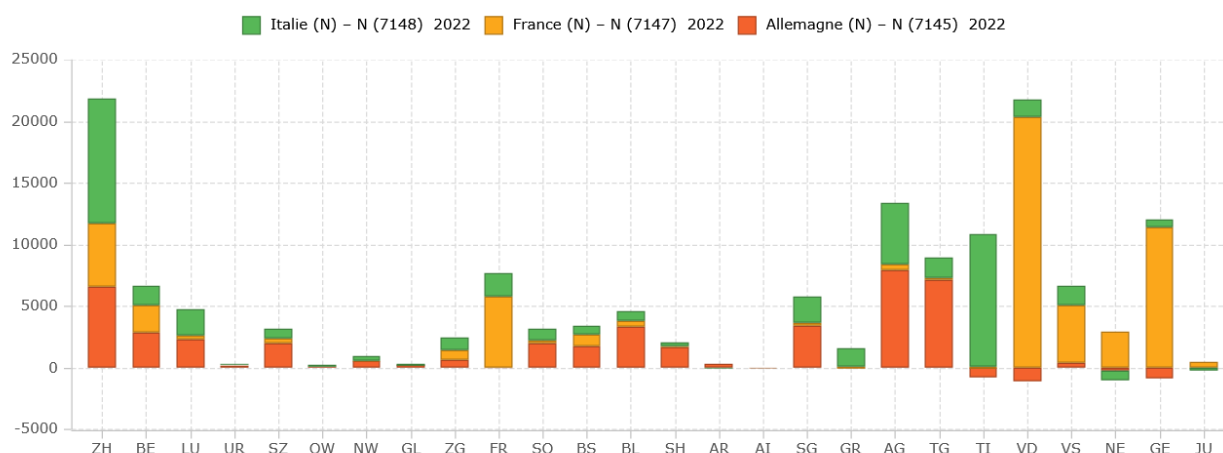
Fig. 2 *Accroissement net des ressortissants des pays frontières selon la nationalité 2012-2022, en valeurs absolue (3 cartes du haut) et variation en pour cent (3 cartes du bas)*



Source : OFS, calculs propres @ [ESEHA | CHstat](#)

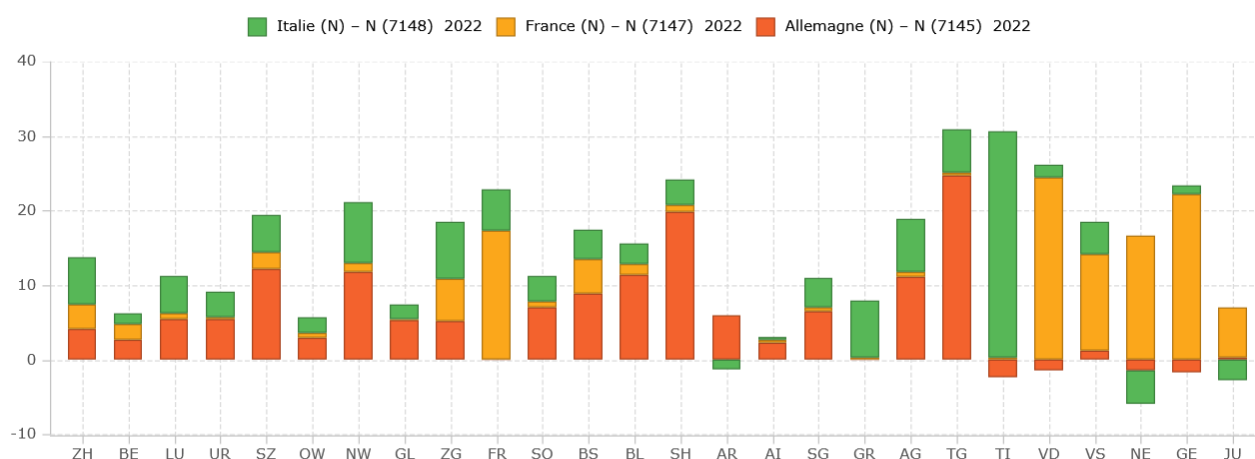
TREND: Entre 2012 et 2022, l'**accroissement net le plus marqué** s'observe pour les personnes de nationalité **française** (+57'121 personnes; +57%) : dont les trois quart concentrés dans les quatre cantons suivants: Vaud (+20'344; +56%), Genève (+11'409, +46%), Fribourg (+5790, +93%) et Valais (+5153, +59%). **Le second accroissement le plus important** des dix dernières années vient des personnes de nationalité **italienne**: +44'705, naturellement plus marqué au Tessin (+10'752), pratiquement au même niveau que Zürich (+10'078), suivi par l'Argovie (+5026). L'accroissement relatif se monte + 21% pour ces trois canton! Notons au passage que Zürich est la plus grande « *ville italienne* » de Suisse (16'348 ressortissants de nationalité transalpine), devant Lugano (15'033) et Genève (10'108). Les cantons de Neuchâtel et du Jura, caractérisés historiquement par une communauté italienne forte, reculent: -808, resp. -95 personnes, ce qui pourrait s'expliquer par une politique de naturalisation facilitée. Et enfin, **trois cantons connaissent un accroissement marqué** des ressortissants de **nationalité allemande**: Argovie +7956 (+26%), Thurgovie +7146 (+40%) et plus ténue pour Zürich (+6598, +8%), sur un total de 40'665 (+15%). A noter une baisse des Allemands dans tous les cantons latins, particulièrement importante dans les cantons de Vaud (-1108), de Genève (-830), mais aussi au Tessin (-796). A contrario certains cantons alémaniques se caractérisent depuis 2012 par une forte croissance des ressortissants d'outre-Rhin dépassant les 30%: NW +527, SH +1689, BL +3445 et SZ +2016. L'analyse de TREND montre que **l'épidémie de COVID-19 n'a eu pratiquement aucune influence sur ces variables**. Par contre, les variations observées sont corrélées aux décisions politiques et à la situation économique, comme nous le verrons dans les prochains numéros de *Suisse – FACTS*. Liens vers les tableaux des variations **nettes** et **relatives** et sous forme de cartes **N et en pourcent**.

Fig. 3 Accroissement net des ressortissants des quatre pays frontières selon la nationalité 2012-2022, en valeurs absolues cumulées



Source : OFS, calculs propres ; © ESEHA | CHstat

Fig. 3 Accroissement net des ressortissants des quatre pays frontières selon la nationalité 2012-2022, prévalence pour 1000 habitants (total cumulé)



Source : OFS, calculs propres ; © ESEHA | CHstat

Renseignements:

Christophe Koller, ESEHA-CHstat, Directeur de projet
T. +41 78 606 20 11, E [christophe.koller\(at\)eseha.ch](mailto:christophe.koller(at)eseha.ch)

Le site CHstat: www.chstat.ch

Actualité en ligne : chstat.ch/fr/news#3168

Base de données: chstat.ch/fr/data-theme